



23^o

CONGRESSO
NAZIONALE



SOCIETÀ ITALIANA
DI DIABETOLOGIA

PADOVA, 9-12 GIUGNO 2010
PADOVAFIERE

PROGRAMMA DEFINITIVO

Sotto l'Alto Patronato del Presidente della Repubblica

CON IL PATROCINIO DI

Ministero della Salute



Regione Veneto



Provincia di Padova



Comune di Padova



Università degli Studi di Padova



Facoltà di Medicina e Chirurgia - Università degli Studi di Padova



Azienda Ospedaliera di Padova



Azienda U.L.S.S. N. 16 - Padova



Ordine dei Medici Chirurghi e degli Odontoiatri della Provincia di Padova





Cari Colleghi,

il 23° Congresso Nazionale della Società Italiana di Diabetologia (SID) si terrà a Padova dal 9 al 12 Giugno 2010 presso PadovaFiere.


In una città affascinante come Padova e in una sede congressuale funzionalmente adeguata i Soci SID, i colleghi diabetologi e tutti i professionisti interessati avranno l'opportunità di confrontarsi in tema di diabete e malattie del metabolismo, affrontandone gli aspetti clinici, scientifici, culturali e gestionali.

Il programma scientifico sarà composto da simposi, sessioni di "opinioni a confronto", sessioni di presentazioni orali e poster, simposi satellite e mini-review.

Il Comitato Scientifico e il Comitato Organizzatore hanno allestito un programma scientifico e sociale ricco e stimolante affinché il 23° Congresso Nazionale della SID sia motivo di soddisfazione e di piacevole ricordo per tutti i partecipanti.

Arrivederci a Padova!

Paolo Cavallo Perin
Presidente SID



LA SOCIETÀ ITALIANA DI DIABETOLOGIA

CONSIGLIO DIRETTIVO

Presidente

Paolo **CAVALLO PERIN** (*Torino*)

Presidente Eletto

Gabriele **RICCARDI** (*Napoli*)

Tesoriere

Salvatore **CAPUTO** (*Roma*)

Segretario

Paolo **FORNENGO** (*Torino*)

Consiglieri

Alberto **BRUNO** (*Torino*)

Brunella **CAPALDO** (*Napoli*)

Mauro **CIGNARELLI** (*Foggia*)

Francesco **DOTTA** (*Siena*)

Lucia **FRITTITTA** (*Catania*)

Annunziata **LAPOLLA** (*Padova*)

Domenico **MANNINO** (*Reggio Calabria*)

Giulio **MARCHESINI REGGIANI** (*Bologna*)

Emanuela **ORSI** (*Milano*)

Giuseppe **PUGLIESE** (*Roma*)

Paolo **SBRACCIA** (*Roma*)

SEGRETERIA SID

Società Italiana di Diabetologia

Via Pisa, 21 • 00162 Roma

Tel. 06 44240967 • Fax 06 44292060

www.siditalia.it • siditalia@siditalia.it



IL CONGRESSO

PRESIDENTI DEL CONGRESSO

Antonio **TIENGO** (Padova)
Domenico **FEDELE** (Padova)

COMITATO SCIENTIFICO

Paolo **SBRACCIA** - *Coordinatore (Roma)*

Angelo **AVOGARO** (Padova)
Marco Giorgio **BARONI** (Cagliari)
Salvatore **DE COSMO** (S. Giovanni Rotondo)
Francesco **DOTTA** (Siena)
Katherine **ESPOSITO** (Napoli)
Andrea **GIACCARI** (Roma)
Edoardo **MANNUCCI** (Firenze)
Gianluca **PERSEGHIN** (Milano)

COMITATO ORGANIZZATORE

Antonio **TIENGO** - *Presidente (Padova)*
Domenico **FEDELE** - *Co-Presidente (Padova)*
Angelo **AVOGARO** - *Coordinatore (Padova)*
Paola **FIORETTO** - *Coordinatore (Padova)*
Annunziata **LAPOLLA** - *Coordinatore (Padova)*
Paolo **TESSARI** - *Coordinatore (Padova)*

Giuseppe **BAX** (Padova)
Daniela **BRUTTOMESSO** (Padova)
Alberto **MARAN** (Padova)
Francesco **PIARULLI** (Padova)
Giovanni **SARTORE** (Padova)
Saula **VIGILI DE KREUTZENBERG** (Padova)

SEGRETERIA ORGANIZZATIVA

I&C srl

Via Andrea Costa 202/6 • 40134 Bologna
Tel. 051 6144004 • Fax 051 6142772
www.iec-srl.it • info-sid2010@iec-srl.it





INDICE

• Patrocini	1
• Saluto del Presidente	3
• La Società Italiana di Diabetologia	4
• Il Congresso	5
• Timetable	8
• Programma Scientifico	
- Mercoledì, 9 Giugno 2010	12
- Giovedì, 10 Giugno 2010	14
- Venerdì, 11 Giugno 2010	21
- Sabato, 12 Giugno 2010	34
• Poster	
- Elenco Poster con Discussione	40
- Elenco Poster Esposti	54
• Informazioni	
- Informazioni Scientifiche	70
- Informazioni Generali	71
• Mappe Congressuali	
- Area Congressuale	75
- Area Espositiva	80
• Ringraziamenti	81
• Indice Autori e Docenti	84





Basilica di Sant'Antonio da Padova

TIMETABLE

MERCOLEDÌ 9 GIUGNO 2010						
Orari	Auditorium	Sala Giotto	Sala Raffaello	Sala Carraresi	Sala Tiepolo	Sala Palladio
12.00 19.30	Apertura Segreteria, Registrazione Partecipanti e Consegna Modulistica ECM					
15.30 16.30		SIMPOSIO AZIENDALE MERCK SHARP & DOHME SCHERING PLOUGH Il controllo lipidico ottimale: i benefici delle terapie di associazione	SIMPOSIO AZIENDALE DAIICHI SANKYO ISTITUTO FARMACOBIOLOGICO MALESCI LABORATORI GUIDOTTI Microalbuminuria e raggiungimento del target pressorio nel paziente diabetico di tipo 2			
17.00 19.30	CERIMONIA INAUGURALE E SALUTO DI BENVENUTO					
19.30 20.30	Cocktail di benvenuto					

GIOVEDÌ 10 GIUGNO 2010

Orari	Auditorium	Sala Giotto	Sala Raffaello	Sala Carraresi	Sala Tiepolo	Sala Palladio
08.00 08.30	Apertura Segreteria, Registrazione Partecipanti e Consegna Modulistica ECM					
08.00 09.00		SIMPOSIO AZIENDALE TAKEDA Obiettivo doppia protezione	SIMPOSIO AZIENDALE ASTRAZENECA Il management del rischio cardiovascolare nel paziente diabetico		8.30-9.00 LETTURA AZIENDALE LABORATORI GUIDOTTI Emoglobina Glicata: il primum movens della terapia	
09.00 11.00	SIMPOSIO Farmaci antiiperglicemici e rischio cardiovascolare: danno o protezione?	SIMPOSIO Massa e funzione beta-cellulare	SIMPOSIO Diabete Italia	SIMPOSIO Screening delle complicanze: stato dell'arte		
11.00 11.15	Coffee break					
11.15 12.45	MINIREVIEW Il metabolismo energetico del miocardio insulino-resistente COMUNICAZIONI ORALI "Giovani Ricercatori"					
12.45 15.00	Colazione di lavoro					
13.15 15.15	ESPOSIZIONE E DISCUSSIONE POSTER					
13.15 15.15		SIMPOSIO AZIENDALE NOVO NORDISK Controllo glicemico ed oltre: la nuova generazione degli analoghi del glp-1	13.15-14.45 SIMPOSIO AZIENDALE ALLIANCE BRISTOL-MYERS SQUIBB ASTRAZENECA Saxagliptin: la nuova opportunità terapeutica nel trattamento del paziente diabetico di tipo 2	SIMPOSIO AZIENDALE NOVARTIS Controllare glucagone e variabilità glicemica per una maggiore efficacia terapeutica	13.15-14.45 SIMPOSIO AZIENDALE MERCK SERONO Acarbose: ieri, oggi e domani	
15.15 16.15	MINI SIMPOSIO Novità nel diabete tipo 1	MINI SIMPOSIO Ipoglicemia	MINI SIMPOSIO Ruolo del glucagone	OPINIONI A CONFRONTO Cosa conta di più nella prevenzione e terapia della nefropatia diabetica? <i>Con il contributo non condizionato di GLAXOSMITHKLINE</i>		
16.15 16.30	Coffee break					
16.30 17.00	LETTURA ALCMEONE Cerimonia Premio Takeda					
17.00 18.30	ASSEMBLEA DEI SOCI					
18.30 19.30		SIMPOSIO AZIENDALE SOLVAY PHARMA (ora ABBOTT PRODUCTS) Rischio residuo Macro e Micro vascolare nel paziente diabetico: nuove evidenze dallo studio ACCORD				



VENERDÌ 11 GIUGNO 2010

Orari	Auditorium	Sala Giotto	Sala Raffaello	Sala Carraresi	Sala Tiepolo	Sala Palladio
08.00 08.30	Apertura Segreteria, Registrazione Partecipanti e Consegna Modulistica ECM					
08.30 10.30	SIMPOSIO SID-SIE Diabete e cancro	SIMPOSIO Longevità in diabetologia e metabolismo	SIMPOSIO Precursori cellulari in diabetologia e metabolismo			
10.00 18.00	VOTAZIONI					
10.30 10.45	Coffee break					
10.45 12.45		MINIREVIEW Terapia medica vs interventistica nell'aterosclerosi	MINIREVIEW Lipotossicità e disfunzione insulare nel diabete tipo 2	MINIREVIEW Obesi "sani": sono raramente a ridotto rischio	MINIREVIEW Genome wide ed oltre	MINIREVIEW Terapia antipertensiva nel paziente con sindrome metabolica
		COMUNICAZIONI ORALI Complicanze cardiovascolari	COMUNICAZIONI ORALI Funzione beta-cellulare	COMUNICAZIONI ORALI Obesità e tessuto adiposo	COMUNICAZIONI ORALI Genetica	COMUNICAZIONI ORALI Complicanze renali ed ipertensione
12.30 15.00	Colazione di lavoro					
13.00 15.00	ESPOSIZIONE E DISCUSSIONE POSTER					
13.00 15.00		13.30-15.00 SIMPOSIO AZIENDALE MERCK SHARP & DOHME SIGMA TAU Si può modificare la storia della malattia con una terapia precoce e appropriata? Impatto degli inibitori del DPP-4 nella pratica clinica	SIMPOSIO AZIENDALE ELI LILLY Il percorso del paziente diabetico di tipo 2: dall'educazione terapeutica alle opzioni farmacologiche	13.00-14.30 SIMPOSIO AZIENDALE ROCHE ROCHE DIAGNOSTICS Strategie di intervento multifattoriale nel diabete di tipo 2: un processo in evoluzione		
15.00 16.30		MINIREVIEW Nuove linee guida	MINIREVIEW Attività fisica: possibilità e limiti	MINIREVIEW Sindrome metabolica, diabete e funzione sessuale	MINIREVIEW Nuovi marcatori di autoimmunità insulare	MINIREVIEW Studi osservazionali sulla terapia: cosa aggiungono?
		COMUNICAZIONI ORALI Gravidanza e diabete gestazionale	COMUNICAZIONI ORALI Terapia	COMUNICAZIONI ORALI Sindrome metabolica	COMUNICAZIONI ORALI Diabete tipo 1	COMUNICAZIONI ORALI Epidemiologia
16.30 17.15	LETTURA PREMIO CELSO Cerimonia Premio Navalesi, Premio Francesca Podestà, Premio Giovani Ricercatori, Premi Umberto Di Mario, Borsa di Studio AMD-SID					
17.15 17.30	Coffee break					
17.30 19.30	SIMPOSIO SID-SIO-SICOB Chirurgia bariatrica nel diabete	OPINIONI A CONFRONTO È utile utilizzare l'emoglobina glicata nella diagnosi di diabete?	SIMPOSIO Immunità innata e infiammazione	SIMPOSIO Verso il pancreas artificiale		

SABATO 12 GIUGNO 2010

Orari	Auditorium	Sala Giotto	Sala Raffaello	Sala Carraresi	Sala Tiepolo	Sala Palladio
08.00 08.30	Apertura Segreteria, Registrazione Partecipanti e Consegna Modulistica ECM					
08.30 10.00	SIMPOSIO Nuovi farmaci <i>Con il contributo non condizionato di GLAXOSMITHKLINE</i>					
10.00 10.15	Coffee break					
10.15 11.15		COMUNICAZIONI ORALI Piede diabetico e neuropatia	COMUNICAZIONI ORALI Metabolismo ed azione ormonale	COMUNICAZIONI ORALI Infiammazione e dislipidemia	COMUNICAZIONI ORALI Complicanze oculari	COMUNICAZIONI ORALI Autocontrollo e nuove tecnologie
11.15 11.45	LETTURA DEL PRESIDENTE SID					
12.00 12.15	CHIUSURA DEL CONGRESSO					





Caffè Pedrocchi

MERCOLEDÌ, 9 GIUGNO

12.00-19.30

Apertura Segreteria, Registrazione Partecipanti e Consegna Modulistica ECM

15.30-16.30

SALA GIOTTO

SIMPOSIO AZIENDALE MERCK SHARP & DOHME - SCHERING PLOUGH

Il controllo lipidico ottimale: i benefici delle terapie di associazione

Moderatore: Francesco **GIORGINO** (Bari)

- Ezetimibe/Simvastatina per il raggiungimento del target di C-LDL nel paziente diabetico
Giorgio **SESTI** (Catanzaro)
- La dislipidemia aterogena nel diabete: nuove prospettive di trattamento
Stefano **DEL PRATO** (Pisa)

9 GIUGNO



SALA RAFFAELLO**SIMPOSIO AZIENDALE DAIICHI SANKYO,
ISTITUTO FARMACOBIOLOGICO MALESCI, LABORATORI GUIDOTTI**

Microalbuminuria e raggiungimento del target pressorio nel paziente diabetico di tipo 2

Moderatori: Roberto **PONTREMOLI** (*Genova*), Giuseppe **PUGLIESE** (*Roma*)

- Il continuum cardio-renale: l'aterosclerosi e la microalbuminuria, due facce della stessa medaglia
Luca **DE NICOLA** (*Napoli*)
- I target pressori nel paziente diabetico alla luce delle più recenti evidenze cliniche
Giuseppe **MANCIA** (*Milano*)
- La terapia antipertensiva nel paziente anziano: è ancora possibile "vincere" con la monoterapia?
Massimo **VOLPE** (*Roma*)

17.00-19.30

AUDITORIUM**CERIMONIA INAUGURALE E SALUTO DI BENVENUTO**

Paolo **CAVALLO PERIN** (*Torino*), Antonio **TIENGO** (*Padova*), Domenico **FEDELE** (*Padova*)

LETTURA

Galilei, Harvey e Morgagni: momenti "aurei" per la scienza e la medicina all'Università di Padova
Gaetano **THIENE** (*Padova*)

LETTURA

Da Morgagni ai giorni nostri: evoluzione del concetto di sindrome metabolica
Gaetano **CREPALDI** (*Padova*)

LETTURA

Whose diabetes is it, anyway?
Edwin **GALE** (*Bristol - UK*)

19.30-20.30

AREA CATERING

Cocktail di benvenuto

Consegna Questionari ECM (I Giornata)





La Spezia

GIOVEDÌ, 10 GIUGNO

8.00-8.30

Apertura Segreteria, Registrazione Partecipanti e Consegna Modulistica ECM

8.00-9.00

SALA GIOTTO

SIMPOSIO AZIENDALE TAKEDA

Obiettivo doppia protezione

Moderatore: Enzo **BONORA** (Verona)

- Protezione β -cellulare e durability
Agostino **CONSOLI** (Chieti)
- Insulinosensibilizzazione e rischio cardiovascolare
Massimo **FEDERICI** (Roma)

SALA RAFFAELLO

SIMPOSIO AZIENDALE ASTRAZENECA

Il management del rischio cardiovascolare nel paziente diabetico

Moderatore: Angelo **AVOGARO** (Padova)

- Gli inibitori dell'HMG-CoA reductasi: la farmacologia dietro le differenze cliniche
Franco **BERNINI** (Parma)
- Obesità viscerale: stato infiammatorio subclinico e dislipidemia aterogena
Alberto **ZAMBON** (Padova)

Discussione

10 GIUGNO



8.30-9.00

SALA TIEPOLO

LETTURA AZIENDALE LABORATORI GUIDOTTI

Emoglobina Glicata: il primum movens della terapia

Moderatore: Antonio **TIENGO** (Padova)

Relatore: Dario **GIUGLIANO** (Napoli)

9.00-11.00

AUDITORIUM

SIMPOSIO

Farmaci antiiperglicemici e rischio cardiovascolare: danno o protezione?

Moderatori: Renato **LAURO** (Roma), Gianfranco **PAGANO** (Torino)

- Target di glicata: primum non nocere
Riccardo C. **BONADONNA** (Verona)
- Insulinosensibilizzanti
Luigi **LAVIOLA** (Bari)
- Stimolatori della secrezione
Angelo **AVOGARO** (Padova)
- Insulina
Domenico **CUCINOTTA** (Messina)

SALA GIOTTO

SIMPOSIO

Massa e funzione beta-cellulare

Moderatori: Riccardo **GIORGINO** (Bari), Giorgio **SESTI** (Catanzaro)

- Come si può visualizzare la massa
Lorenzo **PIEMONTI** (Milano)
- Meccanismi di regolazione
Davide **LAURO** (Roma)
- Nel diabete tipo 1
Francesco **DOTTA** (Siena)
- Nel diabete tipo 2
Piero **MARCHETTI** (Pisa)



SALA RAFFAELLO SIMPOSIO

Diabete Italia

Moderatori: Paolo **CAVALLO PERIN** (Torino), Sandro **GENTILE** (Napoli)

- Novità negli Standard di cura 2009
Alberto **DE MICHELI** (Genova)
- Documento prevenzione del diabete
Brunella **CAPALDO** (Napoli)
- Equità di accesso all'assistenza diabetologica
Paola **PISANTI** (Roma)
- La formazione del volontario
Roberto **COCCI** (Prato)

SALA CARRARESI SIMPOSIO

Screening delle complicanze: stato dell'arte

Moderatori: Domenico **FEDELE** (Padova), Angela A. **RIVELLESE** (Napoli)

- Retina
Massimo **PORTA** (Torino)
- Rene
Salvatore **DE COSMO** (San Giovanni Rotondo)
- Nervi
Simona **FRONTONI** (Roma)
- Cuore e vasi
Claudio **RAPEZZI** (Bologna)

11.00 -11.15

AREA CATERING

Coffee break

11.15-12.45

AUDITORIUM COMUNICAZIONI ORALI "GIOVANI RICERCATORI"

Moderatori: Francesco **DOTTA** (Siena), Paolo **SBRACCIA** (Roma)

MINIREVIEW

Il metabolismo energetico del miocardio insulino-resistente
Gianluca **PERSEGHIN** (Milano)

CO1

Alterata espressione insulare dei microRNA miR-124 e miR-184 nel diabete tipo2
G. Sebastiani, F. A. Grieco, I. Spagnuolo, A. Po, E. Miele, E. Ferretti, A. Gulino, P. Marchetti, F. Dotta

CO2

L'azione di TIMP3 protegge da diabete e aterosclerosi

V. Casagrande, R. Menghini, S. Menini, M. Cavallera, D. Lauro, G. Pugliese, R. Lauro, M. Federici

CO3

Il GLP -1 contrasta l'apoptosi indotta da H₂O₂ in cellule progenitrici cardiache umane

A. Leonardini, L. Laviola, V. Galleggiante, M. Melchiorre, M. R. Orlando, A. Natalicchio, S. Perrini, F. Giorgino

CO4

Ruolo della variabilità glicemica nella angiogenesi indotta dall'ischemia nel topo

F. Zaccardi, D. Pitocco, F. Biscetti, G. Straface, P. Rizzo, T. Musella, A. Flex, G. Ghirlanda

CO5

Ruolo e meccanismo d'azione della variante R84 di TRIB3 nella modulazione dell'omeostasi glicemica

E. Morini, S. Prudente, R. Baratta, F. Andreozzi, M. G. Farina, A. Nigro, M. Copetti, F. Pellegrini, E. Succurro, L. Di Pietrantonio, G. Sesti, V. Trischitta, L. Frittitta

CO6

La riduzione del grasso viscerale è associata ad un aumento della IL-10 in soggetti obesi sottoposti a restrizione calorica

G. Formoso, M.P.A. Badassarre, M. Taraborrelli, M. D'Adamo, P. Di Fulvio, N. Di Pietro, A. Nicolucci, A. Tartaro, A. Consoli

12.45-15.00

AREA CATERING

Colazione di lavoro

13.15-15.15

AREA POSTER**ESPOSIZIONE E DISCUSSIONE POSTER**

13.15-15.15

SALA GIOTTO**SIMPOSIO AZIENDALE NOVO NORDISK**

Controllo glicemico ed oltre: la nuova generazione degli analoghi del glp-1

Moderatori: Domenico CUCINOTTA (Messina), Angela A. RIVELLESE (Napoli)

- GLP-1: from discovery to drug development
Kirstine **BROWN FRANDSEN** (Copenhagen - DK)
- Controllo glicemico con gli analoghi del GLP-1
Francesco **DOTTA** (Siena)
- Effetti sul peso corporeo degli analoghi del GLP-1
Giorgio **SESTI** (Catanzaro)
- Analoghi del GLP-1 ed impatto sugli indicatori di rischio cardiovascolare
Angelo **AVOGARO** (Padova)
- La nuova generazione di analoghi del GLP-1: liraglutide
Eduardo **MANNUCCI** (Firenze)

Discussione



13.15-14.45**SALA RAFFAELLO****SIMPOSIO AZIENDALE ALLIANCE BRISTOL-MYERS SQUIBB - ASTRAZENECA**

Saxagliptin: la nuova opportunità terapeutica nel trattamento del paziente diabetico di tipo 2

Moderatori: Enzo **BONORA** (Verona), Antonio **TIENGO** (Padova)

- Diabete di tipo 2: analisi dello scenario italiano alla luce dei dati del SSN (livello nazionale con segmentazione regionale)
Antonio **NICOLUCCI** (Santa Maria Imbaro)
- Diabete di tipo 2: abbiamo veramente bisogno di terapie innovative?
Agostino **CONSOLI** (Chieti)
- I nuovi Standard di Cura AMD-SID 2010
Francesco **GIORGINO** (Bari)
- Saxagliptin: la nuova opportunità terapeutica nella terapia precoce del diabete mellito
Stefano **DEL PRATO** (Pisa)

Discussione

13.15-15.15**SALA CARRARESI****SIMPOSIO AZIENDALE NOVARTIS**

Controllare glucagone e variabilità glicemica per una maggiore efficacia terapeutica

Moderatori: Emanuele **BOSI** (Milano), Umberto **VALENTINI** (Brescia)

- Ripartiamo dall'Alfa (cellula): nuove evidenze cliniche
Francesco **PURRELLO** (Catania)
- Picchi e valli: rischio cardiovascolare e scelte terapeutiche
Giuseppe **PAOLISSO** (Napoli)
- Chi ben comincia...Terapie attuali e futuri orizzonti
Carlo Bruno **GIORDA** (Torino)

Domande e risposte

13.15-14.45**SALA TIEPOLO****SIMPOSIO AZIENDALE MERCK SERONO**

Acarbose: ieri, oggi e domani

Moderatori: Giovanni **GHIRLANDA** (Roma), Riccardo **GIORGINO** (Bari)

- La terapia con Acarbose: recenti acquisizioni e corretto posizionamento del farmaco
Carlo Maria **ROTELLA** (Firenze)
- Acarbose e Standard di cura AMD-SID 2010
Sandro **GENTILE** (Napoli)



15.15-16.15

**AUDITORIUM
MINI SIMPOSIO**

Novità nel diabete tipo 1

Moderatori: Emanuele **BOSI** (Milano), Aldo **GALLUZZO** (Palermo)

- Geni o ambiente nell'aumento di incidenza?
Raffaella **BUZZETTI** (Roma)
- Predizione della risposta al trapianto
Antonio **SECCHI** (Milano)

**SALA GIOTTO
MINI SIMPOSIO**

Ipglicemia

Moderatori: Michele **MUGGEO** (Verona), Fausto **SANTEUSANIO** (Perugia)

- Effetti sul SNC
Geremia B. **BOLLI** (Perugia)
- Effetti cardiovascolari
Andrea **NATALI** (Pisa)

**SALA RAFFAELLO
MINI SIMPOSIO**

Ruolo del glucagone

Moderatori: Dario **GIUGLIANO** (Napoli), Gabriele **PERRIELLO** (Perugia)

- Regolazione della produzione epatica di glucosio
Amalia **GASTALDELLI** (Pisa)
- L'alfa-cellula rivisitata
Francesco **PURRELLO** (Catania)

**SALA CARRARESI
OPINIONI A CONFRONTO**

Cosa conta di più nella prevenzione e terapia della nefropatia diabetica?

Moderatori: Giuseppe **PUGLIESE** (Roma), Anna **SOLINI** (Pisa)

- L'inibizione del Sistema Renina-Angiotensina
Roberto **TREVISAN** (Bergamo)
- Il controllo glicemico
Paola **FIORRETO** (Padova)

Con il contributo non condizionato di GLAXOSMITHKLINE



16.15-16.30

AREA CATERING

Coffee break

16.30-17.00

**AUDITORIUM
LETTURA ALCMEONE**

*Moderatori: Paolo **CAVALLO PERIN** (Torino), Stefano **DEL PRATO** (Pisa)*

Diabete e aterosclerosi: due malattie con la stessa "matrice"

Massimo **FEDERICI** (Roma)

Cerimonia Premio Takeda

17.00-18.30

**AUDITORIUM
ASSEMBLEA DEI SOCI**

18.30-19.30

**SALA GIOTTO
SIMPOSIO AZIENDALE SOLVAY PHARMA (ora ABBOTT PRODUCTS)**

Rischio residuo Macro e Micro vascolare nel paziente diabetico: nuove evidenze dallo studio ACCORD

*Moderatori: Enzo **BONORA** (Verona), Paolo **SBRACCIA** (Roma)*

- Impatto clinico della correzione della dislipidemia sul Rischio Residuo Macrovascolare
Alberto **ZAMBON** (Padova)
- Rischio Residuo Microvascolare: impatto della dislipidemia aterogena e della terapia ipolipemizzante
Paola **FIORETTO** (Padova)

Consegna Questionari ECM (II Giornata)





Prato della Valle

VENERDÌ, 11 GIUGNO.

8.00-8.30

Apertura Segreteria, Registrazione Partecipanti e Consegna Modulistica ECM

8.30-10.30

AUDITORIUM SIMPOSIO SID-SIE

Diabete e cancro

Moderatori: Franco **MANTERO** (Padova), Riccardo **VIGNERI** (Catania)

- IGF-1 e cancro
Antonino **BELFIORE** (Catanzaro)
- Insulinoresistenza, diabete tipo 2 e cancro
Laura **SCIACCA** (Catania)
- Terapia insulinica
Stefano **DEL PRATO** (Pisa)
- Altri farmaci anti-iperglicemici
Edoardo **MANNUCCI** (Firenze)



SALA GIOTTO SIMPOSIO

Longevità in diabetologia e metabolismo

Moderatori: Giulio **MARCHESINI REGGIANI** (Bologna), Giuseppe **PAOLISSO** (Napoli)

- Insulino-resistenza e invecchiamento: convergenze parallele o paradosso molecolare?
Massimo **FEDERICI** (Roma)
- Adiposity, insulin sensitivity and longevity
Samuel **KLEIN** (St. Louis - USA)
- Early programming of insulin sensitivity and longevity
Susan E. **OZANNE** (Cambridge - UK)
- Calorie restriction and longevity
Luigi **FONTANA** (St. Louis - USA)

SALA RAFFAELLO SIMPOSIO

Precursori cellulari in diabetologia e metabolismo

Moderatori: Renzo **CORDERA** (Genova), Guido **POZZA** (Milano)

- Vascolari
Gian Paolo **FADINI** (Padova)
- Beta-cellulari
Carla **GIORDANO** (Palermo)
- Adipocitari
Francesco **GIORGINO** (Bari)
- Muscolari
Roberto **VETTOR** (Padova)

10.00-18.00

VOTAZIONI

I seggi sono aperti dalle ore 10.00 alle ore 18.00 presso il desk di Segreteria SID, nell'Area Reception

10.30-10.45

AREA CATERING

Coffee break

10.45-12.45

SALA GIOTTO COMPLICANZE CARDIOVASCOLARI

Moderatori: Mauro **CIGNARELLI** (Foggia), Saula **VIGILI DE KREUTZENBERG** (Padova)



MINIREVIEW

Terapia medica vs interventistica nell'aterosclerosi

Olga **VACCARO** (Napoli)

CO7

Il polimorfismo K121Q del gene ENPP1 predice l'anticipazione di eventi cardiovascolari in pazienti obesi con diabete di tipo 2

S. Bacci, C. Powers, A. Pacilli, A. Facciorusso, S. De Cosmo, Y. Zhang, G. Di Stolfo, D. Mangiacotti, R. Xu, M. Fanelli, S. Prudente, A. Doria, V. Trischitta

CO8

Lo screening della coronaropatia asintomatica riduce la mortalità e la morbilità cardiovascolare nel paziente diabetico di tipo 2

S. Collaviti, A. Coppola, E. Baffero, F. Merlano, T. Montalcini, P. Gallotti, S. B. Solerte, A. Garzaniti, A. Pujia, A. Giustina, C. Gazzaruso

CO9

Effetti emodinamici dell'insulino-resistenza in fase post-prandiale

F. Boscarì, E. Rossi, S. Guerra, G. P. Fadini, G. Ceolotto, G. Sparacino, C. Cobelli, A. Tiengo, A. Avogaro, S. Vigili de Kreutzenberg

CO10

L'alto glucosio riduce l'inibizione piastrinica da aspirina: ruolo dell'ossido nitrico

I. Russo, M. Viretto, L. Mattiello, P. Del Mese, G. Doronzo, F. Cavalot, P. Massucco, M. Trovati, G. Anfossi

CO11

Nel diabete di Tipo 2 la glicemia postprandiale, ma non quella a digiuno, predice gli eventi cardiovascolari e la mortalità in un follow-up di 10 anni

F. Cavalot, K. Bonomo, A. De Salve, A. Petrelli, S. Pignatelli, P. Massucco, G. Anfossi, M. Trovati

CO12

L'insulino resistenza cellulare specifica e tessuto specifica vascolare correla con il processo aterosclerotico in vivo nell'uomo

M. Cardellini, R. Menghini, S. Rizza, R. D'Alfonso, O. Porzio, D. Lauro, P. Sbraccia, R. Lauro, M. Federici

CO13

Phosphoprotein enriched in diabetes (Ped/pea-15) controlla il wound healing e la motilità dei fibroblasti

R. Buonomo, F. Giacco, A. Vasaturo, S. Guido, P. Mirra, V. D'Esposito, F. Passaretti, L. Ulianich, F. Beguinot, P. Formisano

CO14

Potere predittivo dell'arteriopatia obliterante severa degli arti inferiori sugli eventi cardiovascolari nel diabete: esiste una differenza di genere?

K. Bonomo, M. Chirio, M. Secchi, P. Poy, A. Pagliarino, M. Trovati, F. Cavalot

SALA RAFFAELLO**FUNZIONE BETA-CELLULARE**

Moderatori: Marta Letizia **HRIBAL** (Catanzaro), Davide **LAURO** (Roma)

MINIREVIEW

Lipotossicità e disfunzione insulinare nel diabete tipo 2

Salvatore **PIRO** (Catania)

CO15

Studio del profilo di espressione genica di beta-cellule pancreatiche ottenute da soggetti con diabete mellito di tipo 2

L. Marselli, J. Thorne, S. Dahiya, D. Sgroi, A. Sharma, S. Bonner-Weir, G. Weir, P. Marchetti



CO16

Analisi del trascrittoma di isole pancreatiche umane di pazienti con diabete di tipo 2: evidenze di un possibile danno mitocondriale

M. Bugliani, R. Liechti, L. Marselli, U. Boggi, F. Filipponi, I. Xenarios, P. Marchetti

CO17

Le cellule staminali limbari fibroblastiche (f-LSCs) come fonte di cellule pancreatiche endocrine in vitro

A. Criscimanna, G. Zito, A. Taddeo, P. Richiusa, M. Pitrone, D. Morreale, G. Lodato, R. Citarrella, G. Pizzolanti, A. Galluzzo, C. Giordano

CO18

Effetti della riduzione acuta della massa beta cellulare

G. Muscogiuri, G. Sorice, A. Prioletta, A. Lassandro, M. Tancredi, E. Salomone, C. Cipolla, T. Mezza, L. Marselli, P. Marchetti, A. Giaccari

CO19

L'inibizione dell'enzima DPP4 protegge le isole pancreatiche umane dalla glucotossicità

V. D'Aleo, G. Gualtierotti, S. Del Guerra, F. Filipponi, U. Boggi, F. Vistoli, P. Marchetti, R. Lupi

CO20

Effetti dell'osteoprotegerina sull'attività del sistema renina angiotensina pancreatico e sulla funzione beta-cellulare in topi C57BL/6J

R. Candido, B. Toffoli, S. Bernardi, P. Secchiero, F. Corallini, E. Caroli, E. Manca, A. Petrucco, R. Carretta, G. Zauli, B. Fabris

CO21

Le varianti di SLC30A8 e KCNJ11 influenzano la funzione beta-cellulare dei pazienti con DM2 neo-diagnosticati: ruolo modificatore dell'obesità

M. Trombetta, S. Bonetti, F. Turrini, L. Boselli, E. Trabetti, G. Malerba, P. F. Pignatti, M. Muggeo, C. Brangani, E. Bonora, R. C. Bonadonna

CO22

Espressione delta cellulo specifica del recettore della pathway di Hedgehog, Patched, nel pancreas murino ed umano

F. A. Grieco, M. Moretti, G. Sebastiani, I. Spagnuolo, E. De Smaele, A. Gulino, M. Maroder, F. Dotta

SALA CARRARESÌ**OBESITÀ E TESSUTO ADIPOSO**

Moderatori: Frida LEONETTI (Roma), Gianluca PERSEGHIN (Milano)

MINIREVIEW

Obesi "sani": sono raramente a ridotto rischio

Giorgio SESTI (Catanzaro)

CO23

Il profilo genico e la secrezione di citochine identificano tre tipi di precursori adipocitari nel grasso sottocutaneo e viscerale umano

S. Perrini, R. Ficarella, A. Cignarelli, A. Peschechera, M. P. Barbaro, P. Nigro, A. Conserva, M. C. Carreira, A. Natalicchio, L. Laviola, F. Giorgino

CO24

La variante genetica I148M predispone al danno epatico in bambini sovrappeso e obesi

S. Romeo, V. Matta, T. Congiu, S. Pilia, F. Sentinelli, F. Zanda, D. Mastino, M. Paderi, V. M. Cambuli, E. Cossu, S. Loche, M. G. Baroni



CO25

L'espressione della fosfatasi AKT-specifica PHLPP1 correla con il grado di insulino-resistenza in soggetti obesi

F. Andreozzi, A. Greco, C. Iadicco, F. Mosella, M. Paganelli, L. Perego, A. E. Pontiroli, M. L. Hribal, F. Folli, G. Sesti

CO26

Studio della secrezione insulinica in corso di IVGTT in pazienti obesi e diabetici prima e tre giorni dopo Sleeve Gastrectomy

D. Capoccia, C. Maglio, M. L. De Luca, P. Mariani, F. Abbatini, G. Alessandri, N. Basso, F. Leonetti

CO27

Livelli di filtrato glomerulare nei soggetti obesi metabolicamente sani e negli obesi insulino-resistenti in relazione ai livelli di IGF-1

A. Grembiale, S. Cufone, E. Pedace, S. Mastroianni, M. Ruffo, T. V. Fiorentino, E. Succurro, F. Perticone, G. Sesti

CO28

Prevenzione della mortalità a lungo termine nell'obesità grave mediante chirurgia bariatrica; meta-analisi degli studi clinici

A. E. Pontiroli, A. Morabito

CO29

Diabete e altre comorbilità dell'obesità patologica: ruolo della Sleeve Gastrectomy

G. Borgonuovo, D. Capoccia, F. Coccia, M. L. De Luca, M. Brunori, C. Tiberti, E. Soricelli, B. Cali, N. Basso, F. Leonetti

CO30

Effetti della chirurgia bariatrica sulla remissione del diabete di tipo 2 in pazienti affetti da grave obesità

M. G. Zenti, G. Fainelli, F. Zardi, L. Nadalini, M. Battistoni, M. Genna, R. C. Bonadonna, E. Bonora

SALA PALLADIO**COMPLICANZE RENALI ED IPERTENSIONE**

Moderatori: Cecilia FONDELLI (Siena), Giuseppe PENNO (Pisa)

MINIREVIEW

Terapia antipertensiva nel paziente con sindrome metabolica

Roberto PONTREMOLI (Genova)

CO31

L'insufficienza renale normoalbuminurica è la forma più frequente di malattia renale cronica nei diabetici di tipo 2 in Italia

G. Pugliese, A. Solini, E. Bonora, C. Fondelli, E. Orsi, G. Zerbini, R. Trevisan, A. Avogaro, P. Cavallo Perin, M. Trovati, M. Cignarelli, L. Laviola, S. Morano, A. Nicolucci, G. Penno

CO32

Il deficit di TIMP3 accelera la nefropatia diabetica

M. Cavallera, L. Fiorentino, S. Menini, V. Marzano, G. Pugliese, D. Lauro, A. Urbani, R. Lauro, M. Federici

CO33

Attivazione del sistema prorenina/renina nella nefropatia diabetica sperimentale

S. Menini, C. Iacobini, C. Ricci, A. Scipioni, C. Blasetti-Fantauzzi, P. Simonelli, A. Negro, S. Cordone, F. Pugliese, G. Pugliese

CO34

La D-carnosina previene la nefropatia diabetica nel topo db/db

C. Iacobini, C. Ricci, A. Scipioni, C. Blasetti-Fantauzzi, A. Giaccari, E. Salomone, R. Canevotti, M. Orioli, G. Aldini, G. Pugliese



CO35

Ruolo protettivo del recettore CB2 nella nefropatia diabetica sperimentale

F. Barutta, R. Gambino, P. Cavallo Perin, G. Gruden

CO36

L'efficacia di un intervento multifattoriale nel diabete di tipo 2 con nefropatia conclamata: la "remission clinic" a Bergamo

A. Corsi, A. R. Dodesini, G. Lepore, I. Nosari, M. Vedovato, S. Annese, A. Tiengo, R. Trevisan

CO37

Il polimorfismo Pro12Ala di PPAR gamma 2 è associato con indici di nefropatia in pazienti con diabete mellito tipo 2

E. Lapice, A. Monticelli, S. Coccozza, M. Pinelli, A. Cianflone, G. Romano, A. A. Rivellese, S. Coccozza, G. Riccardi, O. Vaccaro

CO38

Polimorfismi del recettore P2X7 e funzione vascolare in soggetti con ipertensione essenziale neodiagnosticata

F. Stea, C. Rossi, E. Duranti, L. Ghiadoni, A. Solini

SALA TIEPOLO GENETICA

Moderatori: Francesco BEGUINOT (Napoli), Vincenzo TRISCHITTA (Roma)

MINIREVIEW

Genome wide ed oltre

Marco Giorgio **BARONI** (Cagliari)

CO39

Il polimorfismo rs10811661 è associato con un'alterata funzione beta-cellulare in soggetti non diabetici

M. L. Hribal, T. Procopio, I. Presta, S. Cufone, G. Sesti, - gruppo EUGENE 2

CO40

Un comune polimorfismo nella regione regolatoria del gene MCP-1 influenza l'espressione e la funzionalità delle isole pancreatiche isolate da donatori

S. Del Guerra, V. D'Aleo, G. Gualtierotti, U. Boggi, F. Filipponi, F. Vistoli, S. Del Prato, P. Marchetti, R. Lupi

CO41

Espressione di ENPP1 ed effetto della metformina (M) sulla resistenza insulinica (RI) in pazienti con diabete tipo 2 (DT2)

O. Ludovico, M. G. Farina, S. Prudente, A. P. Palena, V. Proto, V. Marotta, L. Frittitta, V. Trischitta

CO42

Il locus MTNR1B è un potenziale regolatore della funzione beta-cellulare e del controllo glicemico nei pazienti con DM2 neo-diagnosticato

S. Bonetti, M. Trombetta, F. Turrini, L. Boselli, E. Trabetti, G. Malerba, P. F. Pignatti, M. Muggeo, C. Tommasi, E. Bonora, R. C. Bonadonna

CO43

La determinazione del polimorfismo di TCF7L2 può essere utile nella predizione dell'alterato metabolismo glucidico?

G. Gambino, S. Bo, N. Alemanno, L. Gentile, M. Cassader, G. Pagano



CO44

La variabilità genetica del locus G6PC2 influenza la funzione beta-cellulare e la sensibilità insulinica dei pazienti con DM2 neo-diagnosticato

F. Turrini, S. Bonetti, M. Trombetta, L. Boselli, E. Trabetti, G. Malerba, P. F. Pignatti, M. Muggeo, I. Pichiri, E. Bonora, R. C. Bonadonna

CO45

Adiponectina ad alto peso molecolare (HMW) è correlata e condivide un background genetico con albuminuria in soggetti non diabetici

C. Menzaghi, L. Salvemini, C. De Bonis, D. Mangiacotti, G. Fini, V. Trischitta, S. De Cosmo

CO46

Analisi mutazionale del gene glucochinasi (GCK) in pazienti con fenotipo clinico di MODY2 (Maturity Onset Diabetes of the Young)

A. Salina, C. Aloj, L. Pasquali, F. Lugani, N. Minuto, G. Ghiggeri, R. Lorini, G. d'Annunzio

12.30-15.00

AREA CATERING

Colazione di lavoro

13.00-15.00

AREA POSTER**ESPOSIZIONE E DISCUSSIONE POSTER**

13.30-15.00

SALA GIOTTO**SIMPOSIO AZIENDALE MERCK SHARP & DOHME - SIGMA TAU**

Si può modificare la storia della malattia con una terapia precoce e appropriata? Impatto degli inibitori del DPP-4 nella pratica clinica

Moderatori: Geremia B. BOLLI (Perugia), Antonio TIENGO (Padova)

- Meccanismi fisiopatologici alla base della progressiva perdita di funzione beta-cellulare nel Diabete di Tipo 2
Eleuterio **FERRANNINI** (Pisa)
- Vantaggi di un trattamento precoce ed appropriato nel Diabete di Tipo 2
Stefano **DEL PRATO** (Pisa)
- Raggiungimento di target oltre il controllo glicemico: ruolo di sitagliptin nella pratica clinica
Agostino **CONSOLI** (Chieti)

13.00-15.00

SALA RAFFAELLO**SIMPOSIO AZIENDALE ELI LILLY**

Il percorso del paziente diabetico di tipo 2: dall'educazione terapeutica alle opzioni farmacologiche

Moderatori: Daniela BRUTTOMESSO (Padova), Roberto VETTOR (Padova)

- L'educazione terapeutica nel diabete

L'approccio educativo: storia ed attualità di un percorso

Mariano **AGRUSTA** (Cava de' Tirreni)

L'Educazione terapeutica in Italia: l'esperienza Diabetes Conversation Map

Natalia **VISALLI** (Roma)



- Oltre il controllo glicemico

Effetti sulla beta cellula

Piero **MARCHETTI** (*Pisa*)

Effetti sui fattori di rischio cardiovascolare

Angelo **AVOGARO** (*Padova*)

- Il trattamento insulinico

L'approccio basale

Dario **GIUGLIANO** (*Napoli*)

L'approccio prandiale

Antonio **CERIELLO** (*Barcellona*)

13.00-14.30

SALA CARRARESI

SIMPOSIO AZIENDALE ROCHE - ROCHE DIAGNOSTICS

Strategie di intervento multifattoriale nel diabete di tipo 2: un processo in evoluzione

Moderatore: Enzo **BONORA** (*Verona*)

- Quali target terapeutici nel paziente con diabete di tipo 2?
Antonio **CERIELLO** (*Barcellona*)
- Autocontrollo glicemico: quanto serve al paziente e quanto al curante?
Emanuele **BOSI** (*Milano*)
- Il raggiungimento dei target: una sfida continua per l'innovazione terapeutica
Francesco **GIORGINO** (*Bari*)
- Discussione

15.00-16.30

SALA GIOTTO

GRAVIDANZA E DIABETE GESTAZIONALE

Moderatori: Annunziata **LAPOLLA** (*Padova*), Angela **NAPOLI** (*Roma*)

MINIREVIEW

Nuove linee guida

Matteo Andrea **BONOMO** (*Milano*)

CO47

I livelli sierici di NGAL nel primo trimestre della gravidanza sono predittivi per l'insorgenza del diabete gestazionale

A. Di Benedetto, B. Pintaudi, G. Di Vieste, P. Villari, F. Fallanca, T. Giuliano, F. Corrado, D. Cucinotta, R. D'Anna



CO48

Glicemia dal cordone ombelicale nei neonati di madre diabetica

E. Torlone, B. Cappuccini, M. Romanelli, S. Arnone, F. Pauselli, G. Barboni, G. B. Bolli

CO49

Studio delle beta-cellule in un caso di diabete gestazionale

M. Tancredi, L. Volpe, M. Masini, C. Lencioni, M. Bugliani, F. Dotta, P. Masiello, G. Di Cianni, P. Marchetti, L. Marselli

CO50

Glicemia a digiuno e variabili antropometriche ed anamnestiche nella individuazione di uno score di rischio per diabete gestazionale

P. Di Fulvio, G. Formoso, F. Ginestra, L. Cucco, A. Nicolucci, A. Consoli

CO51

Insulinosen sensitività e ritardo di crescita fetale

M. G. Dalfrà, E. Parretti, G. Pacini, E. Ragazzi, G. Mello, A. Lapolla

CO52

Variabilità glicemica e crescita fetale nella gravidanza complicata da diabete

A. Lapolla, M. G. Dalfrà, G. Di Cianni, G. Sartore, M. Scalese, G. Mello

SALA RAFFAELLO**TERAPIA**

Moderatori: Domenico CUCINOTTA (Messina), Giovanni GHIRLANDA (Roma)

MINIREVIEW

Attività fisica: possibilità e limiti

Pier Paolo **DE FEO** (Perugia)

CO53

Farmacocinetica e farmacodinamica delle insuline basali NPH, glargine e detemir nel T2DM: uno studio di clamp euglicemico, randomizzato e crossover

F. Porcellati, P. Lucidi, P. Rossetti, S. Marzotti, P. Candeloro, P. Cioli, A. Marinelli Andreoli, R. Fede, G. B. Bolli, C. G. Fanelli

CO54

Effetti di differenti procedure bariatriche sull'omeostasi glicemica e risposta entero-ormonale in pazienti con diabete tipo 2 ed obesità grave

G. Nosso, L. Angrisani, G. Saldalamacchia, R. Lupoli, M. Cotugno, P. P. Cutolo, G. Riccardi, B. Capaldo

CO55

Sitagliptin aumenta il livello delle cellule progenitrici endoteliali circolanti in pazienti con diabete mellito tipo 2

G. P. Fadini, E. Boscaro, S. Vigili de Kreutzenberg, C. Agostini, A. Tiengo, A. Avogaro

CO56

Predittori di risposta agli inibitori della DDP-4: evidenze da studi clinici randomizzati

M. Monami, C. Lamanna, C. Colombi, E. Mannucci

CO57

Confronto degli effetti metabolici dell'esercizio aerobico e dell'esercizio di forza nel diabete tipo 2

E. Bacchi, C. Negri, M. Lanza, D. Di Sarra, F. Zambotti, F. Tosi, M. Trombetta, C. Tarperi, C. Milanese, G. Zoppini, L. Gemma, C. Zancanaro, A. Cevese, E. Bonora, R. C. Bonadonna, F. Schena, P. Moghetti

CO58

Confronto tra vildagliptin vs gliclazide in aggiunta alla metformina in pazienti con diabete mellito tipo 2 in scarso controllo glicemico

D. Zavaroni, M. Bianco, U. De Joannon, P. Scatola, S. Pezzola



SALA CARRARESÌ SINDROME METABOLICA

Moderatori: Salvatore **CAPUTO** (Roma), Ivana **ZAVARONI** (Parma)

MINIREVIEW

Sindrome metabolica, diabete e funzione sessuale

Katherine **ESPOSITO** (Napoli)

CO59

Adipociti umani esprimono recettori P2X7 che modulano alcune risposte infiammatorie in soggetti con sindrome metabolica

S. Madec, C. Rossi, M. Chiarugi, E. Santini, A. Salvati, E. Ferrannini, A. Solini

CO60

I polimorfismi del gene della Paraoxonasi-1 sono associati allo spessore medio-intimale carotideo in soggetti ipertesi con Sindrome Metabolica

E. Storti, L. Pucci, D. Lucchesi, G. Dell'Omo, E. Russo, C. Bianchi, G. A. Daniele, G. Penno, S. Del Prato, R. Pedrinelli, R. Miccoli

CO61

Resveratrolo promuove il differenziamento muscolare e l'ipertrofia in mioblasti murini

A. Montesano, P. Senesi, C. Martinelli, L. Luzi, I. Terruzzi

CO62

Analisi del fenotipo in soggetti con diagnosi di diabete autoimmune dell'adulto (LADA) confrontati con pazienti con diabete mellito tipo 2

D. Ingannè, V. Leocata, D. Gullo, S. Squatrito, R. Vigneri, M. L. Arpi, .. NIRAD Study Group

CO63

Relazione tra ipovitaminosi D, sindrome metabolica, diabete di tipo 2 e steatosi epatica non alcol-correlata (NAFLD)

I. Barchetta, F. Angelico, M. Del Ben, R. Borghesi, P. Pozzilli, S. Morini, M. G. Cavallo

CO64

Le modifiche dello stile di vita aumentano i livelli di adiponectina: un follow-up a 4 anni

C. Di Palo, M. I. Maiorino, M. R. Improta, M. Petrizzo, F. Saccomanno, D. Giugliano, K. Esposito

SALA PALLADIO EPIDEMIOLOGIA

Moderatori: Graziella **BRUNO** (Torino), Emanuela **ORSI** (Milano)

MINIREVIEW

Studi osservazionali sulla terapia: cosa aggiungono?

Antonio **NICOLUCCI** (Santa Maria Imbaro)

CO65

Iperinsulinemia e mortalità per cancro: lo studio Cremona al 15° anno di follow-up

G. Perseghin, G. Calori, G. Lattuada, M. P. Garancini, S. Mannino, M. Villa, E. Bosi, L. Luzi, G. Ruotolo, L. Piemonti

CO66

Costi diretti del diabete: lo studio di Torino

F. Panero, R. Picariello, G. Costa, S. Miglietta, R. Gnani, F. Monasterolo, P. Leoncino, P. Cavallo Perin, G. Bruno



CO67

Donne, diabete e rischio cardiovascolare: opportunità mancate? Dati dello studio MIND-IT

L. Franzini, D. Ardigò, M. Boemi, F. Cavalot, P. De Feo, R. Miccoli, A. Rivellesse, M. Trovati, C. Bianchi, A. Bellomo Damato, G. Derosa, C. Di Loreto, M. Dolci, A. Marinaro, D. Zavaroni, I. Zavaroni, O. Vaccaro

CO68

Caratteristiche cliniche della popolazione diabetica di tipo 2 in Italia: risultati basali dello studio RIACE

G. Penno, A. Solini, G. Zoppini, C. Fondelli, E. Orsi, A. Corsi, M. Vedovato, L. Laviola, M. Chirio, R. Buzzetti, M. Laneri, A. Nicolucci, G. Pugliese

CO69

Effetto del genere nella relazione tra diabete ed ospedalizzazione per scompenso cardiaco

C. Seghieri, S. Nuti, R. Anichini, A. De Bellis, F. Bardelli, F. Franconi, G. Seghieri

CO70

Complicanze micro e macrovascolari nei pazienti italiani con diabete di tipo 2: risultati basali dello studio RIACE

A. Solini, E. Bonora, E. Orsi, G. Zerbini, C. Fondelli, R. Trevisan, O. Lamacchia, F. Giorgino, A. Gatti, M. G. Baroni, A. Nicolucci, G. Penno, G. Pugliese

SALA TIEPOLO **DIABETE TIPO 1**

Moderatori: Alberto FALORNI (Perugia), Stefano GENOVESE (Rozzano)

MINIREVIEW

Nuovi marcatori di autoimmunità insulare

Emanuele BOSI (Milano)

CO71

Un clone di linfociti umani CD4 anti-GAD è in grado di mediare distruzione beta e alpha cellulare in vivo

F. Vendrame, A. Pileggi, D. Molano, J. Molina, A. Pugliese

CO72

Benefici e rischi del trapianto isolato di pancreas (PTA) nel diabete di tipo 1

M. Occhipinti, U. Boggi, R. Giannarelli, A. Coppelli, R. Mariotti, A. Piaggese, L. Rondinini, A. Tedeschi, M. Sartini, G. Amorese, M. Del Chiaro, C. Croce, F. Vistoli, P. Marchetti

CO73

Andamento temporale del diabete tipo 1 in Italia, 1990-2003, età 0-14 anni: lo studio RIDI

G. Bruno, M. Maule, F. Merletti, G. Novelli, A. Falorni, A. Iannilli, L. Iughetti, E. Altobelli, G. D'Annunzio, S. Piffer, P. Pozzilli, D. Iafusco, M. Songini, F. Roncarolo, S. Toni, F. Carle, V. Cherubini, R. Study Group

CO74

Cura radicale di topi NOD con diabete mellito spontaneo tramite xenotrapianto di cellule del Sertoli microincapsulate

G. Luca, M. Calvitti, F. Mancuso, I. Arato, F. Fallarino, G. Falabella, P. Riccardi, P. Puccetti, E. Becchetti, R. Calafiore

CO75

La variante splicing IA-2BDC(a.a.256-556: 630-979) è il principale bersaglio dell'autoimmunità umorale in pazienti con diabete tipo 1 di lunga durata

C. Tiberti, B. Shashaj, D. Cataldo, F. A. Grieco, I. Spagnuolo, F. Lucantoni, D. Masotti, F. Panimolle, L. Pallotta, N. Sulli, F. Dotta

CO76

Aumentata prevalenza di complicanze croniche microvascolari in diabetici tipo 1 con epatopatia steatosica non alcolica (NAFLD)

I. Pichiri, L. Bertolini, C. Sorgato, L. Zenari, C. Brangani, G. Zoppini, E. Bonora, G. Targher



16.30-17.15

**AUDITORIUM
LETTURA PREMIO CELSO**

Moderatori: Paolo **CAVALLO PERIN** (Torino), Antonio E. **PONTIROLI** (Milano)

Inflammatione, insulino-resistenza e disfunzione endoteliale: un crocevia pericoloso
Giorgio **SESTI** (Catanzaro)

Cerimonia Premio Navalesi
con il contributo non condizionato di LABORATORI GUIDOTTI

Cerimonia Premio Francesca Podestà

Cerimonia Premio Giovani Ricercatori

Cerimonia Premi Umberto Di Mario
con il contributo non condizionato di NOVO NORDISK

Borsa di studio AMD-SID "Pasquale di Coste"
con il contributo non condizionato di A. MENARINI DIAGNOSTICS

17.15-17.30

AREA CATERING

Coffee break

17.30-19.30

**AUDITORIUM
SIMPOSIO SID-SIO-SICOB**

Chirurgia bariatrica nel diabete

Moderatori: Nicola **BASSO** (Roma), Roberto **VETTOR** (Padova)

- Breve Introduzione
Roberto **VETTOR** (Padova)
- La risposta alla chirurgia è BMI-dipendente?
Eleuterio **FERRANNINI** (Pisa)
- Are incretins involved in diabetes resolution after bariatric surgery?
Baptist **GALLWITZ** (Tübingen-DE)
- Efficacia e tollerabilità
Luca **BUSETTO** (Padova)
- Analisi costi-benefici e Linee guida SID
Lucia **FRITTITTA** (Catania)
- Brevi Conclusioni
Nicola **BASSO** (Roma)



SALA GIOTTO OPINIONI A CONFRONTO

È utile utilizzare l'emoglobina glicata nella diagnosi di diabete?

Moderatori: Carlo Bruno **GIORDA** (Torino), Mario **PLEBANI** (Padova)

- Sì
Enzo **BONORA** (Verona)
- NO
Annunziata **LAPOLLA** (Padova)
- MA....
Andrea **MOSCA** (Milano)

SALA RAFFAELLO SIMPOSIO

Immunità innata e infiammazione

Moderatori: Carlo Maria **ROTELLA** (Firenze), Paolo **SBRACCIA** (Roma)

- "Adiposite"
Saverio **CINTI** (Ancona)
- "Epatite"
Gianluca **SVEGLIATI BARONI** (Ancona)
- "Vasculite"
Mariella **TROVATI** (Torino)

SALA CARRARESÌ SIMPOSIO

Verso il pancreas artificiale

Moderatori: Michele **ARAGONA** (Pisa), Giorgio **GRASSI** (Torino)

- I sensori
Paolo **DI BARTOLO** (Ravenna)
- I Microinfusori
Daniela **BRUTTOMESSO** (Padova)
- Il pancreas artificiale
Claudio **COBELLI** (Padova)

Consegna Questionari ECM (III Giornata)



11 GIUGNO





Palazzo della Ragione

SABATO, 12 GIUGNO

8.00-8.30

Apertura Segreteria, Registrazione Partecipanti e Consegna Modulistica ECM

8.30-10.00

AUDITORIUM SIMPOSIO

Nuovi farmaci

*Moderatori: Gabriele **RICCARDI** (Napoli), Paolo **SBRACCIA** (Roma)*

- Per il diabete tipo 1
Paolo **POZZILLI** (Roma)
- Per il diabete tipo 2
Agostino **CONSOLI** (Chieti)
- Per le complicanze macrovascolari
Aldo P. **MAGGIONI** (Firenze)

Con il contributo non condizionato di GLAXOSMITHKLINE

12 GIUGNO



10.00 -10.15**AREA CATERING***Coffee break***10.15-11.15****SALA GIOTTO****PIEDE DIABETICO E NEUROPATIA***Moderatori: Luciano SCIONTI (Perugia), Vincenza SPALLONE (Roma)***CO77**

Analisi delle complicanze neurologiche in una coorte di 1244 diabetici in visita successiva ambulatoriale

*M. L. Gemma, F. Bellavere, V. Cacciatori, G. Zoppini, E. Bonora, M. Muggeo***CO78**

Esiste un test cardiovascolare di frequenza cardiaca superiore agli altri nella diagnosi di neuropatia autonoma diabetica cardiovascolare?

*C. D'Amato, R. Morganti, T. Fedele, S. Rotella, L. Cacciotti, C. Greco, V. Spallone***CO79**

L'IGF-1 è un mediatore dell'infiammazione nella neuroartropatia di Charcot e potrebbe svolgere un ruolo nella sua patogenesi

*T. Musella, D. Pitocco, G. Pozzoli, M. Galli, C. Torriani, F. Zaccardi, G. Giofrè, C. Dello Russo, G. Tringali, G. Scavone, L. Mancini, S. Caputo, G. Ghirlanda***CO80**

Piede Diabetico e riduzione delle amputazioni maggiori in Italia (2001-2006)

*R. Anichini, F. Lombardo, A. De Bellis, C. Caravaggi, A. Aiello, E. Brocco, G. Clerici, M. F. Mulas, C. Vermigli, M. Maggini***CO81**

Fattori predittivi di amputazione maggiore in una popolazione di pazienti diabetici con ischemia critica degli arti inferiori [CLI]

*A. Scatena, P. Petrucci, C. Goretti, I. Bargellini, L. Rizzo, A. Tedeschi, S. Del Prato, A. Piaggese***SALA RAFFAELLO****METABOLISMO ED AZIONE ORMONALE***Moderatori: Diego ARDIGÒ (Parma), Andrea GIACCARI (Roma)***CO82**

La veicolazione adenovirale di PLD1-D4 migliora la sensibilità all'insulina in topi transgenici per PED/PEA-15

*A. Cassese, A. Ilardi, C. Nigro, M. Longo, G. A. Raciti, A. Perfetti, P. Ungaro, L. Pastore, F. Beguinot, C. Miele***CO83**

Effetto dell'inibizione dell'ossidazione degli acidi grassi sul metabolismo energetico dell'organismo in toto in pazienti con scompenso cardiaco

*G. Perseghin, G. Lattuada, G. Calori, A. Salerno, F. Ragogna, F. Arioli, G. Bassanelli, R. Spoladore, A. Margonato, G. Fragasso, L. Luzi***CO84**

La lipotossicità induce insulino resistenza in cellule alfa pancreatiche

*S. Piro, E. T. Maniscalchi, A. Monello, L. G. Mascali, F. Urbano, A. M. Rabuazzo, F. Purrello***CO85**

La lipotossicità attiva la via proliferativa e l'espressione di glucagone nelle alfa cellule pancreatiche

S. Piro, E. T. Maniscalchi, A. Monello, L. G. Mascali, F. Urbano, L. Iacoviello, A. M. Rabuazzo, F. Purrello

CO86

Effetto dell'insulina su agonisti e antagonisti della sintesi di ossido nitrico nel diabete di tipo 2 con nefropatia

P. Tessari, D. Cecchet, M. Vettore, C. Artusi, M. Plebani, M. C. Marescotti, M. Vedovato, A. Tiengo

SALA CARRARESÌ**INFIAMMAZIONE E DISLIPIDEMIA**

Moderatori: Sebastiano FILETTI (Roma), Alberto ZAMBON (Padova)

CO87

Rapporto trigliceridi/colesterolo HDL: utilità come predittore di mortalità nel diabete tipo 2 e ruolo della disfunzione renale

C. Brangani, G. Zoppini, G. Targher, C. Tomasi, I. Pichiri, E. Bonora

CO88

Effetto del trattamento con simvastatina sulla sensibilità piastrinica all'aspirina in vitro in pazienti con ipercolesterolemia primaria

M. Viretto, I. Russo, C. Frascaroli, L. Mattiello, K. Bonomo, G. Doronzo, M. Trovati, G. Anfossi

CO89

La D-carnosina attenua lo sviluppo di aterosclerosi e malattia renale nel topo ApoE null a dieta grassa

C. Blasetti-Fantauzzi, C. Iacobini, C. Ricci, A. Scipioni, E. Salomone, A. Giaccari, R. Canevotti, M. Orioli, G. Aldini, A. Lapolla, S. Menini, G. Pugliese

CO90

Ruolo della proteina adattatrice p66shcA nella patogenesi dell'insulino-resistenza: valutazione in topi p66shcA knock-out mediante clamp euglicemico

G. P. Sorice, S. Chiatamone Ranieri, G. Muscogiuri, A. Giaccari, G. Pani

CO91

Espressione e localizzazione di galectina-3 in placche carotidee umane: possibile ruolo nel processo osteogenico aterosclerotico

C. Ricci, S. Menini, C. Iacobini, C. Blasetti-Fantauzzi, A. Scipioni, P. Simonelli, A. Negro, S. Cordone, M. Taurino, M. Relucenti, G. Familiari, F. Pugliese, G. Pugliese

SALA PALLADIO**AUTOCONTROLLO E NUOVE TECNOLOGIE**

Moderatori: Matteo Andrea BONOMO (Milano), Alberto MARAN (Padova)

CO92

Efficacia dell'automonitoraggio della glicemia e di un approccio educativo intensivo nei pazienti con diabete di tipo 2 non trattati con insulina

M. Franciosi, G. Lucisano, A. Cantarello, A. Consoli, L. Cucco, R. Ghidelli, G. Sartore, L. Sciangula, A. Nicolucci

CO93

GIOCAR: studio randomizzato controllato sull'effetto del conteggio dei carboidrati in adulti con diabete di tipo 1 in terapia con microinfusore

A. M. Bolla, A. Laurenzi, G. Panigoni, V. Doria, A. Uccellatore, E. Peretti, A. Saibene, M. Scavini, G. Galimberti, E. Bosi

CO94

Un calcolatore della dose di insulina nel management del diabete di tipo 1

A. R. Maurizi, A. Palermo, G. Beretta Anguissola, D. Benevento, A. Lauria Pantano, E. Cipponeri, D. Tuccinardi, S. Manfrini, P. Pozzilli



CO95

Effetto della variabilità glicemica sui parametri cardiovascolari nei pazienti affetti da diabete di tipo 2
F. Picconi, A. Di Flaviani, I. Malandrucco, I. Giordani, P. Di Stefano, P. Maggio, F. Passarelli, F. Farina, C. Peraldo, G. Frajese, S. Frontoni

CO96

Effetto di uno schema di autocontrollo domiciliare sul compenso glicemico nel paziente diabetico tipo 2 non insulino-trattato
S. Romano, S. Scaltriti, M. Elgoch, C. Carani, V. Rochira, B. Madeo

SALA TIEPOLO COMPLICANZE OCULARI

Moderatori: Gabriella GRUDEN (Torino), Flavia PRICCI (Roma)

CO97

Alterazioni gliali precoci in modelli in vitro di retinopatia diabetica: ruolo protettivo del Pigment Epithelium-Derived Factor (PEDF)
M. Villa, A. Matteucci, L. Gaddini, A. Micheli, C. Mallozzi, A. M. M. Di Stasi, T. C. Petrucci, F. Pricci, F. Malchiodi-Albedi

CO98

Ruolo protettivo dell'insulina nella perdita precoce dei periciti retinici in corso di retinopatia diabetica
E. Berrone, E. Beltramo, S. Tarallo, M. Porta

CO99

Progressione della retinopatia diabetica ed aumentata escrezione urinaria di albumina in soggetti con diabete mellito di tipo 1 e tipo 2
P. Vasta Tramontana, A. Latina, L. Sangiorgio, C. Toscano, V. Muscia, S. Squatrito, R. Vigneri, S. Crimi

CO100

Interazioni endotelio-periciti in modelli di co-coltura simulanti il microambiente diabetico
S. Tarallo, E. Beltramo, E. Berrone, M. Porta

CO101

Aumento del Toll-Like Receptor 4 in retine post-mortem di soggetti diabetici e in cellule retiniche esposte a elevate concentrazioni di glucosio
A. Montemari, M. Villa, C. Senatore, G. Parisi, M. Varano, F. Facchiano, F. Pricci, M. Bartoli

11.15-11.45

AUDITORIUM LETTURA DEL PRESIDENTE SID

Moderatori: Paolo BRUNETTI (Perugia), Gabriele RICCARDI (Napoli)

- Patologia renale e diabete tipo 2
 Paolo **CAVALLO PERIN** (Torino)

12.00-12.15

Chiusura del Congresso

Consegna Questionari ECM (IV Giornata)





23
CONGRESSO
NAZIONALE



SOCIETÀ ITALIANA
DI DIABETOLOGIA

PADOVA, 9-12 GIUGNO 2010
PADOVAFIERE

POSTER





POSTER CON DISCUSSIONE

AUTOCONTROLLO E NUOVE TECNOLOGIE

Giovedì, 10 giugno 2010

13.15 - 15.15

Moderatore: Natalia VISALLI (Roma)

PD1	Sviluppo di un sistema di supporto decisionale tipo Fuzzy per il controllo della glicemia post-prandiale nel diabete mellito tipo 1
	M. C. Amato, L. Nobile, V. Guarnotta, B. Cosenza, C. Giordano, M. Galluzzo, A. Galluzzo
PD2	La terapia con CSII si associa a minor variabilità glicemica rispetto alla terapia multi-iniettiva nei diabetici tipo 1 in buon compenso glicemico
	G. Lepore, A. Corsi, A. R. Dodesini, I. Nosari, R. Trevisan
PD3	L'impiego del microinfusore in 361 soggetti con DM1: la nostra esperienza a lungo termine
	M. Fleres, A. Scorsone, G. Saura, L. Strazzerà, V. Provenzano
PD4	Associazione tra aumentata variabilità glicemica valutata mediante monitoraggio in continuo della glicemia e aterosclerosi vascolare in soggetti naive
	E. Castaldo, S. Modde, S. Rotunno, R. Lauro, D. Lauro, G. Sesti, M. A. Marini
PD5	La terapia con CSII migliora il controllo metabolico a lungo termine e riduce il fabbisogno insulinico in pazienti con DM1 scompensato
	D. Cataldo, A. Manzo, V. Bonato, V. Torricelli, C. Fondelli, F. Dotta
PD6	La intensificazione del controllo glicemico nel DM1: è sempre vantaggiosa? Dati dal monitoraggio continuo del glucosio
	E. Meneghini, F. Bertuzzi, E. Mion, G. Grieco, O. E. Disoteo, G. Pizzi, L. Menicatti, M. A. Bonomo
PD7	L'impiego del monitoraggio glicemico continuo nella diagnostica dell'iperglicemia occasionale
	G. Saura, A. Scorsone, M. Fleres, L. Ferrara, V. Provenzano

EDUCAZIONE

Giovedì, 10 giugno 2010

13.15 - 15.15

Moderatore: Marina TRENTO (Torino)

PD8	Modifiche dello stile e qualità di vita nelle persone con diabete tipo 2 nel Trial ROMEO
	M. Trento, L. Charrier, F. Cavallo, P. Passera, M. Porta
PD9	Miglioramento della qualità di vita in diabetici anziani educati all'attività fisica
	F. Stollo, I. Carucci, M. Morè, S. Gentile
PD10	L'approccio integrato nella gestione del DM tipo 1 in trattamento con CSII: l'impatto sulla QdV nelle famiglie con bambini portatori di microinfusore
	L. Strazzerà, V. Provenzano, A. Cutrona, M. Fleres, I. Madonia
PD11	Effetti di un percorso di supporto psicologico in soggetti con diabete tipo 1
	C. Caselli, C. Nuccitelli, R. Di Luzio, G. Forlani, G. Marchesini
PD12	Effetto di un programma dietetico educativo in una popolazione diabetica dell'Africa sub-Sahariana
	N. Napoli, E. Zardi, R. Stollo, M. Arigliani, C. Guglielmi, D. Tosi, A. Daverio, F. Scarpa, G. Dicuonzo, G. Mottini, P. Pozzilli
PD13	Modifiche delle caratteristiche delle lipoproteine e della composizione degli acidi grassi dopo due anni di terapia educativa nel diabete di tipo 2
	G. Sartore, A. Lapolla, F. Piarulli, E. Ragazzi, S. Burlina, A. Barison, E. Nalon, R. Valentini, R. Toniato, R. Marin, S. Zambon, N.C. Chilelli, E. Manzato, D. Fedele
PD14	Esercizio fisico personalizzato ed intervento motivazionale nel DMT2. Risultati preliminari
	S. Madaschi, M. Zambetti, C. Piani, S. Vicini, A. Gandolfi, M. Scavini, A. Morandi, A. Sanna, E. Bosi, L. Falqui
PD15	Educazione terapeutica per adolescenti con DM: il campo scuola
	R. Reale, N. Piana, G. Romani, V. Rapisarda, F. Di Nora, C. Pappalardo, L. Tomaselli
PD16	Approccio psicoeducativo di gruppo alla programmazione della gravidanza in giovani donne con diabete tipo 1: un'esperienza preliminare
	R. Fresa, V. Di Blasi, V. Cavallaro, L. De Franciscis, D. Di Marzo, A. Ragone, L. Carbone, M. Agrusta
PD17	Utilizzo di pedometri nel contesto di un programma educativo intensivo in pazienti diabetici di tipo 2
	C. Tubili, L. Morviducci, A. Di Flaviani, R. Nardone, N. Altieri



DIABETE TIPO 1

Giovedì, 10 giugno 2010 ●

13.15 - 15.15

Moderatore: Federico **BERTUZZI** (Milano)

PD18	Alta prevalenza di autoimmunità organo e non organo specifica in soggetti con diabete autoimmune dell'adulto con alto titolo GADA M. Capizzi, A. Petrone, C. Tiberti, M. Spoletini, S. Di Pietro, M. Locatelli, A. Falorni, E. Bosi, R. Buzzetti, .. NIRAD Study Group
PD19	L'esercizio fisico intermittente ad elevate intensità (IHE) si associa ad ipoglicemia notturna tardiva nel paziente con diabete di tipo 1 A. Maran, P. Pavan, B. Bonsembiante, E. Brugin, M. C. Marescotti, A. Ermolao, M. Zaccaria, A. Avogaro
PD20	Terapia con calcitriolo in pazienti con diabete tipo 1 di recente insorgenza (IMDIAB XIII) C. Bizzarri, D. Pitocco, N. Napoli, E. Di Stasio, D. Maggi, C. Suraci, P. Pozzilli, .. IMDIAB group
PD21	Complicanze micro e macrovascolari in una popolazione di diabetici tipo 1: il registro provinciale di Torino M. Perotto, F. Panero, F. Monasterolo, F. Cerutti, M. Trento, M. Cassader, C. Zucco, P. Cavallo Perin, G. Bruno
PD22	Variabilità circadiana della pressione arteriosa, ambulatory arterial stiffness index e trasporto transmembrana eritrocitaria di elettroni nei fratelli E. Matteucci, C. Consani, M. C. Masoni, O. Giampietro
PD23	Prevalenza di autoimmunità β-cellulare in parenti di primo grado di soggetti affetti da diabete mellito tipo 1 F. Scano, A. Prinzis, M. Incani, F. Zanda, M. A. Zedda, C. Ripoli, M. Soro, V. M. Cambuli, M. A. Fois, A. Strazzerà, E. Cossu, M. G. Cavallo, M. G. Baroni

OBESITÀ E TESSUTO ADIPOSO

Giovedì, 10 giugno 2010

13.15 - 15.15

Moderatore: Monica D'ADAMO (Roma)

PD24	Indice di massa corporea, circonferenza addominale e rischio di eventi cardiovascolari e mortalità totale in una popolazione generale
	M. Bombelli, E. Toso, F. Ganz, D. Fodri, D. Invernizzi, F. Paleari, P. Gamba, M. Rondinelli, R. Facchetti, G. Brambilla, G. Grassi, R. Sega, G. Mancina
PD25	Contributo della massa corporea allo sviluppo di diabete mellito, ipertensione arteriosa e ipertrofia ventricolare sinistra
	M. Bombelli, E. Toso, F. Ganz, D. Fodri, D. Invernizzi, F. Paleari, P. Gamba, R. Facchetti, F. Quarti Trevano, M. Rondinelli, G. Grassi, R. Sega, G. Mancina
PD26	Assorbimento intestinale ed eliminazione del colesterolo nell'obesità e nei soggetti normopeso; effetto del calo ponderale con chirurgia bariatrica
	A. Benetti, M. Del Puppo, A. Crosignani, M. Laneri, A. Veronelli, M. Zuin, A. E. Pontiroli
PD27	Recupero della prima fase della secrezione insulinica in soggetti con Diabete Mellito tipo 2 un mese dopo Bypass gastrico Roux-en-Y
	A. Ciccarone, N. Pulizzi, A. Pucci, K. S. Politi, M. Anselmino, F. Santini, S. Del Prato
PD28	Obesità e steatosi epatica non alcolica in età infantio-giovanile
	N. Angela, D. Leonardi, P. Rossetti, D. Maiolo, C. Parrino, M. Russello, R. Vigneri, L. Frittitta
PD29	Effetto della Sleeve Gastrectomy sulla cura del diabete tipo 2 in pazienti con obesità patologica
	F. Coccia, D. Capoccia, R. Asprino, G. Borgonuovo, B. Ferretti, C. Tiberti, M. Rizzello, G. Casella, N. Basso, F. Leonetti
PD30	Effetto della Very Low Calorie Diet sulla secrezione e sensibilità insulinica in pazienti affetti da diabete tipo 2 e obesità grave
	I. Malandrucchio, P. Pasqualetti, D. Manfellotto, A. M. Sidoti, I. Giordani, B. Moscatelli, F. Alegiani, A. Di Flaviani, G. Frajese, S. Frontoni
PD31	Sindrome metabolica e diabete tipo 2: 548 obesi e superobesi a confronto
	C. Maglio, D. Capoccia, C. Tiberti, M. L. De Luca, R. Asprino, B. Ferretti, F. Contri, F. Leonetti
PD32	Sei mesi di modifica dello stile di vita inducono negli obesi insulino sensibili una riduzione della sensibilità insulinica
	L. Gilardini, A. Conti, M. Croci, L. Pasqualinotto, G. Redaelli, L. Vallone, C. Invitti



METABOLISMO ED AZIONE ORMONALE

Giovedì, 10 giugno 2010

13.15 - 15.15

Moderatore: Vincenzo PEZZINO (Catania)

PD33	Confronto delle variazioni acute della glicemia indotte dall'esercizio fisico aerobico o di forza muscolare: studio mediante Holter glicemico
	C. Negri, E. Bacchi, M. Trombetta, M. G. Zenti, G. Cusimano, M. Lanza, M. Muggeo, E. Bonora, P. Moghetti
PD34	Il fattore di trascrizione prep1 regola la lipogenesi epatica riducendo l'azione della leptina
	S. Cabaro, F. Oriente, S. Iovino, G. Botta, G. Perruolo, M. Ciccarelli, R. Valentino, F. Blasi, P. Formisano, F. Beguinot
PD35	Nei soggetti diabetici di tipo 2 gli alterati valori di ANP non vengono normalizzati dopo 4 settimane di pioglitazone
	S. Benedini, P. Villa, L. Luzi, M. Bevilacqua
PD36	L'IGF-1 come possibile predittore precoce di epatopatia steatosica non alcolica (NAFLD)
	F. Iorio, E. Pedace, S. Cufone, M. Ruffo, S. Rudi, E. Succurro, A. Sciacqua, F. Perticone, G. Sesti
PD37	Caveolina-1 e PTRF/Cavin regolano l'internalizzazione e il riciclo di IGF-IR in cheratinociti umani
	B. Salani, M. Passalacqua, L. Briatore, P. Contini, S. Maffioli, R. Cordera, D. Maggi
PD38	Holter metabolico mediante SenseWear Armband in pazienti con diabete tipo 2 ed in soggetti obesi: risultati di uno studio pilota
	M. Orio, D. Caggiano, C. Giordano, A. Grieco, C. Caggiano, G. Lombardi, A. M. Colao, F. Orio
PD39	Alterazioni del metabolismo glucidico determinate da eccesso di ormoni controregolatori: Ruolo del GH
	A. Ciresi, M. C. Amato, A. Galluzzo, C. Giordano
PD40	Il "Fatty Liver Index" è un importante predittore dell'HbA1c nei soggetti con diabete tipo 2
	D. Cataldo, A. Manzo, E. Buzzigoli, A. Gastaldelli, F. Dotta
PD41	L'omeostasi glicemica non è modificata dalla terapia farmacologica nell'acromegalia
	S. C. Ingrassia, P. Tita, C. Sipione, V. Pezzino
PD42	Riscontro di livelli aumentati di Apelin in adulti affetti da diabete mellito di tipo 2
	I. Barchetta, A. Metere, E. Canali, M. G. Baroni, R. Borghesi, P. Comberiati, L. Agati, M. G. Cavallo

INFIAMMAZIONE E DISLIPIDEMIA

Giovedì, 10 giugno 2010

13.15 - 15.15

Moderatore: Sabina ZAMBON (Padova)

PD43	La p66Shc media gli effetti del TNF-alfa sullo stress ossidativo nelle cellule endoteliali
	M. R. Orlando, L. Laviola, F. Tortosa, M. Incalza, M. Melchiorre, A. Leonardini, S. Perrini, R. Labarbuta, A. Natalicchio, F. Giorgino
PD44	Infiammazione, Stress Ossidativo e Funzione Endoteliale in Soggetti con Alterata Tolleranza al Glucosio e Diabete tipo 2 di nuova diagnosi
	D. Lucchesi, L. Pucci, E. Storti, R. Vanacore, M. C. Iorio, L. Ghiadoni, E. Russo, C. Bianchi, G. A. Daniele, S. Taddei, R. Miccoli, G. Penno, S. Del Prato
PD45	Effetto dell'assunzione di prodotti alimentari arricchiti in antiossidanti sulla funzione endoteliale post-prandiale in adulti apparentemente sani
	S. Haddoub, L. Franzini, D. Ardigò, M. Marina, G. Prampolini, D. Del Rio, L. Cavani, C. Melegari, F. Brighenti, I. Zavaroni
PD46	Ruolo della SGK-1 nella Regolazione dell'Invecchiamento
	K. Basello, M. F. Lombardo, F. Ferrelli, D. Pastore, B. Capuani, A. Coppola, A. Bellia, A. Cioci, P. Sbraccia, M. Federici, G. Donadel, D. Lauro
PD47	Livelli plasmatici di Dimetilarginina Asimmetrica (ADMA) e Funzione Endoteliale nel Prediabete e nel Diabete tipo 2 di nuova diagnosi
	D. Lucchesi, L. Pucci, E. Storti, R. M. Bruno, L. Ghiadoni, E. Russo, C. Bianchi, G. A. Daniele, S. Taddei, G. Penno, S. Del Prato, M. Stuhlinger, R. Miccoli
PD48	Ruolo dello stress del reticolo endoplasmico nel danno endoteliale causato dall'iperglicemia
	T. V. Fiorentino, S. Mastroianni, F. Andreozzi, F. Arturi, G. Sesti, M. L. Hribal
PD49	Il polimorfismo - 866 G/A di UCP2 è associato con i livelli plasmatici di Proteina C Reattiva in soggetti con diabete tipo 2
	E. Lapice, M. Pinelli, E. Pisu, A. Monticelli, R. Gambino, G. Pagano, S. Coccozza, G. Riccardi, O. Vaccaro
PD50	Analisi trascrittomica delle diverse tipologie di attivazione macrofagica nella patologia aterosclerotica
	E. Derlindati, D. Ardigò, I. Zavaroni
PD51	Livelli plasmatici di IGF-1 e valori di colesterolo hdl in soggetti non diabetici
	M. Lugarà, S. Mastroianni, E. Pedace, M. Ruffo, E. Succurro, F. Andreozzi, F. Arturi, F. Perticone, G. Sesti
PD52	Effetto benefico dell'Ezetimibe sulla composizione a digiuno e postprandiale delle lipoproteine ricche in trigliceridi nel diabete tipo 2
	L. Bozzetto, G. Annuzzi, G. Della Corte, L. Patti, P. Cipriano, A. Strazzullo, L. Di Capua, G. Riccardi, A. Rivellese



COMPLICANZE CARDIOVASCOLARI

Giovedì, 10 giugno 2010

13.15 - 15.15

Moderatore: Pier Marco PIATTI (Milano)

PD53	Vitamina D e mortalità: lo studio pro.v.a.
	S. Zambon, S. Zanoni, D. Petricca, R. Marin, G. Romanato, S. Maggi, G. Crepaldi, E. Manzato
PD54	La riduzione delle cellule progenitrici endoteliali circolanti è associata a sviluppo di malattia cardiovascolare in pazienti con diabete tipo 2
	C. Fondelli, L. Nigi, V. Torricelli, R. Nicotra, G. L. Aiello, F. Dotta
PD55	Disfunzione ventricolare sinistra in una popolazione di diabetici di tipo 2 asintomatici (Studio DYDA)
	M. Comaschi, C. B. Giorda, M. Velussi, G. Cioffi, M. Chinali, A. Di Lenarda, P. Faggiano, D. Lucci, A. P. Maggioni, S. Masson, G. Mureddu, L. Tarantini
PD56	Modificazioni funzionali e strutturali macrovascolari precoci in soggetti con Alterata Tolleranza Glucidica
	E. Russo, L. Pucci, D. Lucchesi, R. M. Bruno, L. Ghiadoni, E. Storti, C. Bianchi, G. A. Daniele, S. Taddei, R. Miccoli, S. Del Prato, G. Penno
PD57	Diabete tipo 2 ed Ipertensione Arteriosa Essenziale: effetti diversi sulla "stiffness" Aortica, Carotidea e Periferica
	G. A. Daniele, R. M. Bruno, L. Pucci, D. Lucchesi, E. Storti, C. Bianchi, E. Russo, L. Ghiadoni, G. Penno, R. Miccoli, S. Del Prato
PD58	Il numero di cellule progenitrici endoteliali è indipendentemente correlato alla lunghezza telomerica in una popolazione di giovani adulti sani
	A. Dei Cas, V. Spigoni, L. Franzini, D. Ardigò, E. Derlindati, S. Belli, L. Monti, P. Dell'Era, L. Gnudi, I. Zavaroni
PD59	Un'alterata regolazione glicidica in soggetti con malattia cardiovascolare si associa ad estensione clinica dell'aterosclerosi e ad infiammazione
	S. Rizza, M. Cardellini, E. Martelli, O. Porzio, A. Nicolucci, N. Marx, D. Lauro, P. Sbraccia, F. Romeo, R. Lauro, M. Federici
PD60	Epatopatia steatosica non alcolica (NAFLD) ed aumentata prevalenza di malattia cardiovascolare in diabetici tipo 1
	G. Targher, L. Bertolini, C. Sorgato, L. Zenari, I. Pichiri, C. Brangani, G. Zoppini, E. Bonora
PD61	Ruolo di endogenous secretory rage (esRAGE) nelle complicanze micro e macrovascolari in un gruppo di pazienti diabetici tipo 2
	L. Nollino, A. Lapolla, E. Ragazzi, G. Sartore, A. Sechi, C. Cosma, N.C. Chillelli, D. Fedele, F. Piarulli
PD62	Compliance vascolare in pazienti diabetici prima e dopo ischemia provocata
	C. Censurato, A. Vittoria, G. Messa, N. Konstantinos, L. Patinvoh, R. Radoja, A. Fiorica, C. Magne Tene, E. Rotelli, C. Ralli, M. Montemurro, I. Tanganelli

GENETICA

Venerdì, 11 giugno 2010 ●

13.00 - 15.00

Moderatore: Fabrizio **BARBETTI** (Roma)

PD63	Identificazione di due nuove mutazioni della glucochinasi in una famiglia italiana affetta da MODY2
	R. Ficarella, L. Laviola, G. Vita, G. Stefanelli, G. Garruti, F. Logoluso, R. Giorgino, F. Giorgino
PD64	Sindrome di Wolfram: correlazione genotipo/fenotipo
	C. Aloï, A. Salina, L. Pasquali, F. Lugani, G. Ghiggeri, S. Toni, R. Lorini, G. d'Annunzio
PD65	La genetica del MODY nella pratica clinica: analisi dei geni MODY2 e MODY3 secondo le linee guida
	M. Incani, F. Cavalot, V. M. Cambuli, L. Perra, M. Paderi, M. Mastinu, F. Sentinelli, D. Mastino, E. Cossu, S. Mariotti, M. Trovati, M. G. Baroni
PD66	Screening per il gene glucochinasi nel diabete gestazionale
	L. Perra, V. Matta, D. Mastino, M. Incani, V. M. Cambuli, G. Frau, C. Murgia, F. Scano, T. Congiu, A. Prinzis, E. Cossu, M. G. Baroni
PD67	Applicazione del "modello matematico bayesiano" per l'analisi dell'interazione tra geni di suscettibilità al diabete tipo 1
	R. Portuesi, L. Lausser, M. L. Spoletini, S. Zampetti, B. Boehm, H. Kestler, P. Pozzilli, IMDIAB Group, R. Buzzetti
PD68	I polimorfismi del gene OCA2 sono associati con uno specifico colore di occhi e fenotipo della pelle nel diabete di tipo 1
	M. Spoletini, D. Maggi, S. Zampetti, IMDIAB Group, E. Astorri, R. Buzzetti, P. Pozzilli
PD69	Il diabete mellito ad elevata familiarità: individuazione di pazienti con diabete di tipo MODY
	V. Marotta, S. Longhitano, F. Barbetti, S. Squatrito, R. Vigneri, M. L. Arpi



EPIDEMIOLOGIA

Venerdì, 11 giugno 2010 ●

13.00 - 15.00

Moderatore: Antonio NICOLUCCI (Santa Maria Imbaro)

PD70	L'eccesso di ospedalizzazioni legato al diabete: analisi di dati amministrativi
	G. De Berardis, A. D'Ettorre, G. Lucisano, G. Graziano, F. Pellegrini, A. Nicolucci
PD71	L'impatto del diabete sul rischio di ospedalizzazione in diverse fasce di età: analisi di dati amministrativi
	G. De Berardis, A. D'Ettorre, G. Graziano, G. Lucisano, F. Pellegrini, A. Nicolucci
PD72	Il FINDRISC (Finnish Diabetes Risk Score) è utile sia per la predizione del diabete tipo 2 che del rischio cardiovascolare
	C. Bianchi, G. Penno, L. Pucci, A. Agostini, E. Russo, I. Crisci, S. Politi, G. A. Daniele, S. Del Prato, R. Miccoli
PD73	Amputazioni arti inferiori in Regione Campania: trend dal 1996 al 2007
	M. De Feo, T. Spinosa, S. Lodato, R. De Simone, G. Piscopo
PD74	Stima della prevalenza e dell'incidenza del Diabete Tipo 1 nella popolazione con età 0-15 anni nella Regione Lazio
	M. Maggini, C. Lunghi, F. Pricci, R. Da Cas
PD75	Determinanti della Disfunzione Sessuale Femminile nel Diabete tipo 2
	M. I. Maiorino, G. Bellastella, P. Scognamiglio, C. Brancario, R. Gualdiero, D. Giugliano, K. Esposito
PD76	Amputazioni maggiori e mortalità correlata in diabetici dal 2004 al 2008
	F. Mollo, P. Cardaioli, G. Rigatelli, A. Sacco, M. Pavan, R. Manunta, G. Lisato, P. Bordon, P. Rocchini, G. Frigato, A. Bordin, P. Melina
PD77	Ipertransaminasemia persistente in una coorte di pazienti diabetici di tipo 2: prevalenza e correlazioni cliniche
	G. T. Russo, A. Di Benedetto, G. Iannello, A. Giandalia, E. L. Romeo, P. F. Tripodi, G. Raimondo, D. Cucinotta
PD78	Emoglobina glicosilata e diagnosi di diabete in pazienti con obesità grave
	M. G. Farina, R. Baratta, M. Di Dio Perna, F. Vinciguerra, R. Vigneri, L. Frittitta
PD79	Indagine sui disturbi respiratori nel diabete tipo 2: dati preliminari
	G. Zoppini, G. Verlato, G. Targher, F. De Santi, V. Cappa, R. de Marco

FUNZIONE BETA-CELLULARE

Venerdì, 11 giugno 2010

13.00 - 15.00

Moderatore: Lorella MARSELLI (Pisa)

PD80	Le poliamine e le beta-cellule umane
	A. Lena, L. Marselli, M. Bugliani, M. Tancredi, V. Gremigni, P. Marchetti
PD81	Elevati livelli di glicemia ad un'ora dal carico orale di glucosio identificano soggetti ad alto rischio di diabete. Risultati dello studio GENFIEV
	C. Bianchi, R. C. Bonadonna, F. Giorgino, G. Marchesini, R. Miccoli, S. Del Prato, p. Ricercatori GENFIEV
PD82	Il metilglicosiale altera la secrezione insulinica e l'espressione genica nelle beta-cellule interferendo con la trasmissione del segnale insulinico
	F. Fiory, A. Lombardi, V. Vinci, A. P. M. Barbagallo, C. Iadicco, J. Giudicelli, F. Beguinot, C. Miele, E. Van Obberghen
PD83	Ruolo di ENPP1 sulla secrezione insulinica in β-cellule di ratto in coltura
	N. Caporarello, S. Piro, C. Parrino, R. Baratta, R. Vigneri, L. Frittitta
PD84	L'ormone lattogeno placentare attiva la sopravvivenza e la secrezione insulinica delle isole pancreatiche umane
	K. Basello, M. F. Lombardo, B. Capuani, F. Bertuzzi, R. Nano, A. Cioci, M. Federici, P. Sbraccia, R. Lauro, D. Lauro, G. Donadel
PD85	Effetto della chirurgia bariatrica sulla funzione beta-cellulare: Bypass gastrico vs Sleeve gastrectomy
	D. Guarino, A. Mari, S. Baldi, E. Barsotti, M. Anselmino, E. Ferrannini, M. Nannipieri
PD86	Shape Index: un parametro di funzionalità beta-cellulare?
	S. Sbrignadello, Y. Winhofer, A. Kautzky-Willer, G. Pacini, A. Tura
PD87	Alterazioni della secrezione e della sensibilità insulinica in pazienti affetti da cirrosi epatica candidati a trapianto d'organo
	V. Grancini, E. Orsi, L. Boselli, F. Agnelli, M. E. Lunati, E. Palmieri, P. Beck-Peccoz, R. C. Bonadonna
PD88	Remissione parziale nel diabete tipo 1: un nuovo parametro per valutare la risposta all'immunointervento
	A. Lauria Pantano, A. Palermo, E. Maddaloni, D. Pitocco, C. Suraci, R. Buzzetti, P. Pozzilli
PD89	L'espressione del miR-187 è ridotta nelle isole di pazienti con DM2 e nella linea alfa-cellulare alfa-TC1 in seguito a trattamento con palmitato
	G. Sebastiani, F. A. Grieco, S. Piro, E. T. Maniscalchi, L. G. Mascali, I. Spagnuolo, F. Purrello, F. Dotta
PD90	Variazione di espressione dei fattori di trascrizione Gli1 e Gli2 in corso di danno e rigenerazione della massa beta pancreatica
	F. A. Grieco, M. Moretti, G. Sebastiani, I. Spagnuolo, E. De Smaele, M. Maroder, A. Gulino, F. Dotta



PIEDE DIABETICO E NEUROPATIA

Venerdì, 11 giugno 2010

13.00 - 15.00

Moderatore: Alberto BRUNO (Torino)

PD91	Efficacia e sicurezza di impiego di una nuova soluzione superossidata (SOS), nella gestione delle lesioni post-chirurgiche del piede diabetico
	C. Goretti, A. Piaggese, C. Tascini, A. Scatena, F. Menichetti, S. Del Prato, L. Rizzo
PD92	Valutazione del rischio ulcerativo in pazienti diabetici afferenti ad ambulatori podologici in Italia (APORPIDIA: Ambulatori Podologici e Rischio Piede)
	E. D'Ambrogi, L. Amado, R. Aiello, L. Avagnina, A. Bove, L. Candolfi, A. Federici, G. Federici, M. Giorgio, S. Giorgio, F. Gullace, A. Hazbiu, C. Licciardello, C. Marchese, A. Mastroianni, R. Orsetti, D. Rizzo, Y. Russo, M. Secolo, R. Seguro, C. Splendolini, S. Statzzu, C. Piresi, M. Palazzesi, C. Vermigli, L. Uccioli
PD93	Alterazione del reclutamento delle cellule progenitrici endoteliali in un modello murino di ulcera diabetica
	M. Albiero, L. Menegazzo, E. Boscaro, C. Agostini, G. P. Fadini, A. Avogaro
PD94	Alterazione della cute e dello stress tangenziale nei pazienti Diabetici con neuropatia
	E. D'Ambrogi, C. Giacomozzi, L. Giurato, V. Ruotolo, L. Uccioli
PD95	La compliance del paziente influenza i tempi di guarigione delle ulcere neuropatiche: studio di confronto tra TCC e tutore removibile
	C. Licciardello, R. Maiorana, C. Degano, M. P. Iurato, G. Papa, M. Murabito, N. Distefano, C. Finocchiaro
PD96	Screening podologico: risultati di uno studio osservazionale nella popolazione di diabetici a Forlì
	S. Acquati, L. Gagliardi, S. Taroni, R. Manini, F. Donadio, L. Buci, A. Tartaglia, C. Ragazzini, G. Silvani, M. Nizzoli
PD97	I sostituti dermici nei processi di guarigione dell'ulcera su piede diabetico
	L. Ferrara, L. Perna, D. Troia, A. Scorsone, V. Provenzano
PD98	Prevalenza del rischio ulcerativo del piede in una popolazione di pazienti diabetici
	C. Licciardello, R. Maiorana, C. Degano, M. P. Iurato, G. Papa, M. Murabito, N. Distefano, C. Finocchiaro
PD99	La FR.E.M.S.: una nuova prospettiva terapeutica per la neuropatia diabetica dolorosa degli arti inferiori
	D. Sinagra, A. Iovino, A. Magistro, F. Fasulo, C. Perrone, F. Brighina
PD100	Lo screening del piede diabetico nel diabete tipo 2 neodiagnosticato
	C. Miranda, G. Zanette, A. Foglia, E. Bellinfante

MISCELLANEA

Venerdì, 11 giugno 2010

13.00 - 15.00

Moderatore: Paolo FORNENGO (Torino)

PD101	ENPP1 inibisce diverse tappe del segnale insulinico in cellule epatiche umane: ruolo della variante Q121
	A. Marucci, C. Dimatteo, V. Trischitta, R. Di Paola
PD102	L'angiotensina 1-7 stimola la fosforilazione di akt-enos in huvecs: braccio controregolatorio del sistema renina-angiotensina
	E. J. Tassone, A. Sciacqua, I. Presta, M. Perticone, I. Laino, D. Musca, N. Paola, C. Bagnato, F. Andreozzi, G. Sesti, F. Perticone
PD103	Espressione dell' HLA-G solubile e tolleranza al glucosio in soggetti con diversi gradi di adiposità
	E. Muscelli, M. Stignani, L. Melchiorri, E. Santini, C. Rossi, B. D. Astiarraga, R. Rizzo, R. Baricordi, A. Solini
PD104	Effetti di diversi tipi di pasto sulla espressione dei geni ossidativi mitocondriali nel muscolo scheletrico dell'uomo
	A. A. Turco, M. Guescini, V. Valtucci, C. Colosimo, V. Stocchi, G. Riccardi, B. Capaldo
PD105	Abitudini alimentari di una popolazione di pazienti con Diabete Mellito tipo 2 della regione Campania
	L. Costagliola, A. A. Turco, P. Vallefucio, O. Ciano, G. Clemente, G. Romano, P. Calatola, G. Capuano, C. Iovine, A. A. Rivellese
PD106	Emoglobina glicosilata e diagnosi di diabete mellito
	A. A. Turco, A. Gatti, C. De Natale, C. Iovine, L. De Angelis, S. Turco
PD107	Buon compenso glicemico nei pazienti acromegalici affetti da diabete secondario
	M. Mastinu, V. M. Cambuli, F. Pigliaru, R. S. Auriemma, R. Pivonello, A. Ciresi, M. Amato, S. Mariotti, C. Giordano, A. M. Colao, M. G. Baroni
PD108	Il sesso maschile come fattore di rischio per osteoporosi nel diabete mellito di tipo 1
	E. Ceccarelli, D. Merlotti, R. Valenti, D. Cataldo, F. Dotta, L. Gennari, R. Nuti
PD109	Valutazione di alterazioni del microcircolo in soggetti diabetici mediante capillaroscopia periungueale
	I. Barchetta, V. Ricciari, M. Vasile, R. Borghesi, L. Taverniti, M. G. Cavallo



SINDROME METABOLICA

Venerdì, 11 giugno 2010

13.00 - 15.00

Moderatore: Susanna **MORANO** (Roma)

PD110	Effetti della Betaina sul differenziamento di mioblasti murini
	P. Senesi, A. Montesano, C. Martinelli, L. Luzi, I. Terruzzi
PD111	Prevalenza, caratteristiche metaboliche e prognosi degli individui obesi ma insulino sensibili: lo studio Cremona
	G. Calori, G. Lattuada, L. Piemonti, M. P. Garancini, M. Villa, E. Bosi, L. Luzi, G. Ruotolo, G. Perseghin
PD112	Diagnosi di sindrome metabolica e disfunzione beta cellulare
	I. Dicembrini, G. Bardini, L. Pala, B. Cresci, C. M. Rotella
PD113	Prevalenza della sindrome metabolica in pazienti diabetici con ipertransaminasemia transitoria o persistente
	L. Sangiorgio, S. Crimi, P. Tramontana, F. Leone, S. Squatrito
PD114	Sindrome metabolica: valutazione non invasiva dell'adiposità viscerale e profilo lipidico
	M. Soattin, N. Vitturi, D. Vianello, M. Resta, S. Zambon, G. Realdi, A. Zambon
PD115	Markers infiammatori, colesterolo non-HDL, e diagnosi di sindrome metabolica
	G. Bardini, I. Dicembrini, C. M. Rotella
PD116	Sindrome metabolica e funzione vascolare in ipertesi di prima diagnosi
	A. Sciacqua, M. Perticone, R. P. Cerra, M. Quero, C. Bagnato, L. Greco, D. Mazzaferro, P. Naccarato, G. Sesti, F. Perticone
PD117	Sindrome metabolica e danno d'organo in una popolazione pediatrica ambulatoriale
	P. Di Bonito, C. Forziato, E. Sanguigno, F. Saitta, N. Moio, C. Scilla, G. Sibilio, B. Capaldo
PD118	Il grado di steatosi epatica non si associa all'IMT né alla reattività vascolare in pazienti T2DM con Sindrome Metabolica
	A. Coracina, A. Cosma, D. Sacerdoti, D. Cecchet, P. Pellizzari, C. Pizzi, S. Gaiani, S. Vigili de Kreutzenberg, P. Tessari
PD119	L'attivazione dell'asse incretinico potrebbe essere responsabile dell'iperinsulinemia dei pazienti normotolleranti con sindrome metabolica
	S. Calanna, F. Urbano, S. Piro, L. Spadaro, T. Tomaselli, R. M. Zagami, F. Purrello, A. M. Rabuazzo

PREVENZIONE DEL DIABETE E DELLE SUE COMPLICANZE

Venerdì, 11 giugno 2010

13.00 - 15.00

Moderatore: Sebastiano **SQUATRITO** (Catania)

PD120	Enzimi lisosomiali come marcatori della malattia di Alzheimer in pazienti affetti da diabete mellito tipo 2
	R. Tiribuzi, L. Crispoltoni, M. De Angelis, M. Zampolini, M. Maiotti, M. Patrizia, A. Orlacchio, F. Santeusano, S. Martino, A. Orlacchio
PD121	Effetti vascolari e metabolici di simvastatina e rosuvastatina in pazienti affetti da diabete mellito tipo 2
	A. Bellia, A. Galli, S. Rizza, R. Fabiano, A. Cioci, M. F. Lombardo, G. Donadel, M. Federici, P. Sbraccia, M. Tesauro, D. Lauro
PD122	Massa ventricolare sinistra e glicemia ad 1-ora durante curva da carico
	A. Sciacqua, M. Perticone, S. Miceli, E. J. Tassone, M. Quero, R. P. Cerra, E. Succurro, F. Arturi, R. Maio, G. Sesti, F. Perticone
PD123	Cellule Progenitrici Endoteliali, Disfunzione Endoteliale e SDF-1 in soggetti con Prediabete e Diabete tipo 2 di nuova diagnosi
	L. Pucci, D. Lucchesi, E. Storti, R. Vanacore, M. C. Iorio, L. Ghiadoni, E. Russo, C. Bianchi, G. A. Daniele, R. Miccoli, G. Penno, S. Del Prato
PD124	Il FINDRISC (Finnish Diabetes Risk Score): predizione del rischio di Diabete tipo 2 e del rischio Cardiovascolare nella Popolazione Italiana
	C. Bianchi, L. Pucci, A. Agostini, D. Lucchesi, E. Russo, E. Storti, G. A. Daniele, R. Miccoli, S. Del Prato, G. Penno
PD125	Ruolo dell'attività fisica sulla funzione endoteliale in una popolazione di giovani adulti sani
	D. Ardigò, L. Franzini, A. Dei Cas, S. Haddoub, M. Marina, G. Prampolini, F. Brighenti, I. Zavaroni
PD126	Dieta ricca in cereali integrali e a basso indice glicemico: effetti sul metabolismo postprandiale in individui con alterato metabolismo glicidico
	D. Viscovo, G. Costabile, G. Clemente, G. Anniballi, P. Cipriano, A. Mangione, A. A. Rivellese, G. Riccardi, R. Giacco
PD127	La nefropatia nel diabete tipo 1 è associata a un'alterata espressione di geni che regolano la via del TGF beta, l'apoptosi e il ciclo cellulare
	R. Millionsi, E. Iori, L. Lenzini, L. Puricelli, S. Sbrignadello, G. P. Rossi, P. Tessari
PD128	Associazione tra livelli di glicemia alla prima ora durante OGTT ed enzimi epatici
	E. Succurro, S. Cufone, E. Pedace, S. Rudi, F. Arturi, F. Perticone, G. Sesti
PD129	Associazione tra livelli di glicemia alla prima ora durante OGTT e disfunzione renale
	A. Grembiale, S. Mastroianni, M. Ruffo, V. Caruso, M. Lugarà, F. Arturi, M. L. Hribal, F. Perticone, G. Sesti



POSTER ESPOSTI

ASPETTI SOCIO-SANITARI

Giovedì, 10 giugno - ore 13.15-15.15 e Venerdì, 11 giugno - ore 13.00-15.00

P130	Assistenza al diabete di tipo 2: quanto precoce è l'accesso alla struttura specialistica? Risultati dagli Annali AMD
	M. C. Rossi, A. Nicolucci, A. Cimino, G. De Bigontina, D. Fava, C. B. Giorda, I. Meloncelli, F. Pellegrini, G. Graziano, G. Vespasiani
P131	Impatto di un percorso assistenziale basato sull'empowerment del paziente con diabete di tipo 2: il modello SINERGIA
	N. Musacchio, A. Lovagnini Scher, A. Giancaterini, L. Pessina, G. Salis, F. Schivalocchi, A. Nicolucci, F. Pellegrini, M. C. Rossi
P132	Studio di farmacoepidemiologia su prescrizione e co-prescrizione in popolazione di pazienti diabetici
	F. Bardelli, G. Seghieri
P133	Diabete e malnutrizione nella popolazione geriatrica ospedalizzata
	L. M. Ricciardi, F. Agostini, L. Montesi, L. M. Donini, G. Marchesini
P134	Il -Day Service Ambulatoriale- nel percorso diagnostico terapeutico del paziente diabetico. Fattibilità, impatto economico e soddisfazione dell'utenza
	A. P. Cantù, A. C. Bossi, E. Chebat, O. E. Disoteo, L. Falqui, C. Invitti, G. Mariani, G. Nobile, E. Orsi, P. Ruggeri, G. Testori, C. Tridico, G. Borghi, F. Auxilia, G. Pozza
P135	L'autocontrollo glicemico domiciliare nel diabete tipo 2 non insulino-trattato è efficace solo se associato ad un programma educativo strutturato
	G. Frigato, G. Lisato, R. Manunta, P. Bordon, P. Rocchini, F. Mollo
P136	L'ambulatorio del medico di medicina generale gruppo di cure primarie per i pazienti diabetici
	M. Coronelli, M. Framarin, S. Boarino, I. Coronelli
P137	Diabete: quale aiuto dagli alimenti funzionali?
	D. Nucci, I. Carnazza, F. D'Ingianna, M. De Angelis
P138	Il paziente con iperglicemia in ospedale: criticità e procedure per la corretta gestione
	L. Fontana, C. Suraci, G. Ceccarelli, R. Gagliardi, S. Valentino, N. Visalli, S. Leotta

COMPLICANZE CARDIOVASCOLARI

Giovedì, 10 giugno - ore 13.15-15.15 e Venerdì, 11 giugno - ore 13.00-15.00

P139	Le misure di processo e di outcome intermedio predicono l'incidenza di eventi cardiovascolari nel diabete di tipo 2: lo studio QUASAR
	M. C. Rossi, M. Comaschi, C. Coscelli, D. Cucinotta, P. Di Blasi, G. Bader, F. Pellegrini, G. Lucisano, G. Vespasiani, A. Nicolucci
P140	Prevalenza delle complicanze croniche nel diabete tipo 2 neodiagnosticato e relazioni con insulino-resistenza e disfunzione beta-cellulare
	F. Perrone, C. Tommasi, C. Brangani, I. Pichiri, V. Stoico, C. Negri, M. Trombetta, M. L. Gemma, M. Muggeo, R. C. Bonadonna, E. Bonora
P141	Screening della arteriopatia periferica mediante sistema automatico di rilevazione dell'indice caviglia-braccio in pazienti con diabete mellito
	P. Vasta Tramontana, A. Massimino, L. Sangiorgio, C. Toscano, S. Squatrito, R. Vigneri, S. Crimi
P142	Diabete e iperglicemia in pazienti con infarto STEMI trattati con angioplastica primaria
	S. Santangelo, F. Giannini, B. D'Agata, M. Merlo, G. Barbati, G. Vitrella, S. Rakar, E. Della Grazia, A. Perkan, A. Salvi, P. Maras, G. Sinagra
P143	Influenza della Lp(a) sull'efficacia a lungo termine della procedura di rivascolarizzazione endovascolare agli arti inferiori nel diabetico
	A. Da Porto, E. Massaro, A. Kleiner, E. Fabbro, V. Pavan, D. Gasparini, L. Sechi, A. Cavarape
P144	Th17: marcatori di evento cardiovascolare acuto indipendentemente dalla presenza di diabete
	F. Martini, B. Mattioli, F. Zaccardi, M. G. Quaranta, L. Giordani, A. D'Ambrosio, D. Pitocco, M. Viora, G. Ghirlanda
P145	L'impatto della glicemia sulla (dis)funzione diastolica del ventricolo sinistro in pazienti con sindrome metabolica
	P. Bigolin, M. Bruseghin, M. Arboit, I. Barzon, P. Fioretto, A. Saller
P146	Influenza della glico-ossidazione e della vitamina e sui parametri ecocardiografici in soggetti diabetici di tipo 2 con e senza placche carotidee
	S. Burlina, G. Sartore, F. Piarulli, E. Ragazzi, A. Sechi, C. Sarais, C. Cosma, D. Fedele, A. Lapolla
P147	Esiti a distanza in pazienti diabetici con ischemia critica degli arti inferiori sottoposti ad intervento di rivascolarizzazione: ruolo per le statine?
	E. Vainieri, L. Giurato, V. Ruotolo, F. Spasaro, M. Meloni, L. Uccioli
P148	Definizione del rischio cardiovascolare globale in pazienti diabetici tipo 2 mediante l'utilizzo delle carte italiane del Riskard
	A. Dei Cas, C. Casali, D. Zavaroni, G. Forlani, F. Agostini, A. Passaro, E. Pellegrini, N. Carulli, M. Bertolotti, I. Zavaroni



P149	Angioplastica carotidea in pazienti a rischio cerebrovascolare: fattori di rischio outcome a 3 anni
	D. Basile, B. Bais, D. Gasparini, M. Tonizzo, L. A. Sechi, A. Cavarape
P150	Arteriopatia obliterante degli arti inferiori nel diabetico: dati preliminari sull'efficacia a lungo termine della rivascolarizzazione endovascolare
	A. Da Porto, A. Kleiner, E. Fabbro, V. Pavan, D. Gasparini, L. A. Sechi, A. Cavarape
P151	Sicurezza cardiovascolare di exenatide BID: analisi integrata di studi clinici controllati a lungo termine in soggetti con diabete mellito di tipo 2
	R. Gentilella, L. Shen, J. Han, I. Yushmonova, S. Bruce, L. Porter
P152	Miglioramento dei fattori di rischio cardiometabolici con una somministrazione settimanale di exenatide in soggetti con diabete mellito di tipo 2
	R. Gentilella, T. Kim, P. Yan, T. Darsow, B. Walsh, T. Okerson, J. Han
P153	Influenza di multipli fattori di rischio e della sindrome metabolica nella patologia cardiovascolare in pazienti con diabete mellito di tipo 2
	I. Barchetta, S. Valiante, M. G. Baroni, R. Borghesi, A. Fraioli, M. G. Cavallo

COMPLICANZE OCULARI

Giovedì, 10 giugno - ore 13.15-15.15 e Venerdì, 11 giugno - ore 13.00-15.00

P154	Variabilità glicemica e progressione della retinopatia diabetica in soggetti in terapia insulinica multiniettiva con glargine o con microinfusore
	V. Marotta, P. Vasta Tramontana, B. Moscuza, L. Sciacca, L. Tomaselli, S. Squatrito, S. Crimi
P155	Retinopatia diabetica ed edema maculare: risultati di cinque anni di collaborazione interdisciplinare all'ospedale oftalmico di Torino
	A. R. Leoncavallo, M. M. Rabbione, A. M. Fea, E. Pugnani, L. Corgiat Mansin
P156	Lo screening della Retinopatia Diabetica dei pazienti afferenti all'Ambulatorio diabetologico del Polo Sanitario dell'AUSL di Parma. Dati preliminari
	M. C. Cimicchi, D. Filippi, M. Ferrari, F. Bucci, D. Ugolotti, C. Bontempelli
P157	Gli AGE fluorescenti circolanti come marker di retinopatia diabetica in pazienti diabetici tipo 1
	A. Micheli, M. Villa, L. Gaddini, A. Ledda, L. Loddo, M. Pettinau, M. Songini, F. Facchiano, F. Pricci

COMPLICANZE RENALI E IPERTENSIONE

Giovedì, 10 giugno - ore 13.15-15.15 e Venerdì, 11 giugno - ore 13.00-15.00

P158	Sintesi di ossido nitrico nell'ipertensione essenziale ed effetto dell'insulina D. Cecchet, M. Vedovato, M. Vettore, S. Annese, P. Tessari
P159	La β2-microglobulina urinaria: un nuovo marcatore di progressione e diagnosi differenziale del danno renale nel diabete di tipo 2 M. Papale, A. Di Palma, S. Di Paolo, O. Lamacchia, R. Magistroni, L. Furci, S. De Cosmo, M. Cignarelli, L. Gesualdo
P160	Polimorfismo P12A del gene PPAR-gamma2 ed albuminuria in pazienti affetti da diabete mellito di tipo 2 S. De Cosmo, S. Prudente, O. Lamacchia, D. Camarchio, E. Morini, R. Di Paola, M. Copetti, M. Cignarelli, V. Trischitta
P161	Rischio cardiovascolare nei pazienti con diabete mellito tipo 2, albuminuria normale-alta ed assenza di disfunzione renale O. Lamacchia, A. Pacilli, L. Gesualdo, A. Pilotti, M. Cignarelli, S. De Cosmo
P162	Insulino-resistenza e microalbuminuria nel diabete di tipo 2: caratteristiche cliniche e significato A. R. Dodesini, A. Corsi, G. Lepore, I. Nosari, R. Trevisan
P163	Predittori di danno renale in diabetici tipo 2 A. A. Turco, A. Gatti, L. De Angelis, C. Iovine, C. De Natale, S. Turco
P164	Profilo di rischio cardiovascolare in diabetici tipo 2 con normoalbuminuria e riduzione della funzione renale A. Cignarelli, L. Laviola, S. Di Leo, S. Perrini, A. Leonardini, G. Garruti, A. Bellomo Damato, A. Natalicchio, G. Stefanelli, R. Giorgino, F. Giorgino
P165	Gli effetti della dieta ipoproteica sul tono dell'umore nel DM2 T. Ciarambino, N. Ferrara, P. Castellino, G. Paolisso, L. Coppola, M. Giordano
P166	Il ruolo della microalbuminuria nel paziente diabetico: studio osservazionale presso l'ambulatorio del medico di medicina generale M. Coronelli, M. Framarin, M. Mezzadra, I. Coronelli



DIABETE TIPO 1

Giovedì, 10 giugno - ore 13.15-15.15 e Venerdì, 11 giugno - ore 13.00-15.00

P167	Concentrazioni sieriche di TGFβ1 sierico e sviluppo di diabete in topi NOD e uomo
	S. De Angelis, A. Olivieri, S. Dionisi, G. D'Annunzio, M. Locatelli, M. Marinaro, V. Bonato, M. Songini, F. Velluzzi, C. Schirru, R. Cotichini, M. A. Stazi, F. Dotta, R. Lorini, G. F. Bottazzo, M. Boirivant
P168	I linfociti CD26 high CD8+ nel diabete mellito tipo 1
	E. Matteucci, C. Consani, M. C. Masoni, O. Giampietro
P169	Studio osservazionale su qualità di vita, soddisfazione del trattamento e comportamento alimentare in un campione di diabetici di tipo 1
	M. La Pietra, S. Acquati, R. Manini, F. Donadio, S. Taroni, C. Ragazzini, L. Gagliardi, A. Tartaglia, L. Buci, G. Silvani, M. Nizzoli
P170	Diabete mellito di tipo 1 e malattia celiaca: implicazioni sul rischio cardiovascolare
	F. Martini, D. Pitocco, F. Zaccardi, S. Giubilato, V. Pazzano, A. Manto, G. Cammarota, G. Liuzzo, F. Crea, G. Ghirlanda
P171	Il tipo eziopatogenetico del diabete è sempre scontato? Casi clinici esemplificativi
	E. Scaldaferri, L. Scaldaferri
P172	REsilience and COping Resources in Diabetes 1 patients: uno studio osservazionale multicentrico
	M. E. Magrin, G. De Isabella, M. Gallucci, A. Russo, A. Girelli, P. Piatti, M. Scignaro, P. Colapinto, G. Mariani

EDUCAZIONE

Giovedì, 10 giugno - ore 13.15-15.15 e Venerdì, 11 giugno - ore 13.00-15.00

P173	Educazione alimentare in soggetti con diabete tipo 1: proposta di approccio al calcolo dei carboidrati
	S. Arnone, R. Ruggeri, T. Sulpizi, D. Capezzali, C. G. Fanelli, E. Torlone, G. B. Bolli
P174	Analisi di costo-efficacia della Group Care nella gestione del diabete tipo 2. Valutazione farmacoeconomica dello studio ROMEO
	J. Sicuro, P. Bondonio, F. Cavallo, V. Paganin, M. Raballo, S. Tedesco, P. Passera, M. Porta, M. Trento
P175	Qualità della vita e della visione in persone con diabete e con complicanze oculari
	M. Trento, P. Passera, E. Borgo, M. Montanaro, F. Bandello, L. Scocciati, L. Charrier, F. Cavallo, M. Porta
P176	Analisi del percepito della modalità dell'assistenza, in persone con diabete tipo 2 e 1, seguiti mediante visite tradizionali e Group Care
	M. Raballo, E. Borgo, S. Gamba, G. Grassi, P. Passera, J. Sicuro, M. Trevisan, A. Trinetta, F. Cavallo, M. Porta, M. Trento
P177	Efficacia del trattamento nutrizionale nel controllo della pressione sanguigna e funzione endoteliale in pazienti con Diabete tipo 2
	M. C. Masoni, L. Ghiadoni, C. Scarpellini, C. Consani, O. Giampietro, E. Matteucci
P178	Programma educativo-terapeutico con persone DMT 2: l'esperienza del "group care"
	L. Spano, L. Strazzer, M. Sciacca, A. Cutrona, V. Provenzano
P179	L'empowerment delle persone con diabete è un fattore primario per l'ottimizzazione della gestione della malattia
	Y. M. Khazrai, F. Cacciapaglia, S. Manfrini, G. Bodoni, G. Gillanti, G. De Feudis, A. Lorubbio, G. Leto, R. Buzzetti, P. Pozzilli
P180	Efficacia dello strumento denominato Conversation Map® nell'educazione terapeutica dei pazienti afferenti al Team Diabetologico di Carpi
	A. V. Ciardullo, A. Deroma, G. Giudici, L. Rossi, C. Vagnini, G. Fattori, M. M. Daghighio
P181	L'approccio cognitivo-comportamentale base di una corretta terapia in un caso di anoressia di tipo restrittivo
	L. Strazzer, V. Provenzano, I. Madonia



EPIDEMIOLOGIA

Giovedì, 10 giugno - ore 13.15-15.15 e Venerdì, 11 giugno - ore 13.00-15.00

P182 **Differenze tra le abitudini alimentari e stile di vita di una popolazione cittadina e rurale in centro Italia**

Y. M. Khazrai, F. Cacciapaglia, T. Sellacci, D. Benevento, E. Fioriti, S. Manfrini, P. Pozzilli

GRAVIDANZA E DIABETE GESTAZIONALE

Giovedì, 10 giugno - ore 13.15-15.15 e Venerdì, 11 giugno - ore 13.00-15.00

P183 **Studio longitudinale sulle transizioni della condizione metabolica dopo il parto in donne con diabete gestazionale**

A. Grassi, G. Pacini, A. Kautzky-Willer, A. Tura

P184 **Studio dei livelli di GLP-1 durante OGTT in donne con Diabete Gestazionale**

C. Lencioni, V. Resi, R. Lupi, A. Ghio, A. Bertolotto, F. Romero, G. Gualtierotti, S. Del Prato, L. Volpe, P. Marchetti, G. Di Cianni

P185 **Cellule Progenitrici Endoteliali circolanti ed Alterazioni della Tolleranza Glucidica in Gravidanza**

L. Pucci, D. Lucchesi, C. Lencioni, E. Storti, M. C. Iorio, R. Vanacore, V. Resi, R. Miccoli, G. Penno, S. Del Prato, G. Di Cianni

P186 **Valori della glicemia a digiuno e HOMA-IR come semplici, indipendenti ed aggiuntivi fattori di rischio per GDM e sindrome metabolica post-partum**

V. Marotta, F. Insalaco, A. Tumminia, G. Di Rosa, R. Le Moli, S. Squatrito, G. Ettore, L. Sciacca

P187 **L'ipertensione arteriosa nelle donne con iperglicemia gestazionale: impatto durante la gravidanza e al follow-up**

A. Colatrella, L. Mattei, M. Trappolini, M. Bongiovanni, C. Festa, A. Napoli

P188 **L'uso del microinfusore d'insulina durante il parto in donne affette da diabete tipo 1**

R. Fresa, N. Visalli, V. Di Blasi, V. Cavallaro, M. Bongiovanni, M. Altomare, C. Festa, L. Mattei, A. Colatrella, M. Agrusta, A. Napoli

P189 **Insulina lispro protamina nel trattamento del diabete gestazionale**

V. Resi, A. Bertolotto, C. Lencioni, A. Ghio, L. Battini, S. Politi, G. Ombres, S. Del Prato, L. Volpe, G. Di Cianni

P190	Ecocardiografia neonatale: il GDM associato ad obesità può essere considerato una indicazione?
	E. Torlone, S. Troiani, B. Cappuccini, S. Arnone, M. Romanelli, F. Pauselli, G. Barboni, G. B. Bolli, G. Di Renzo
P191	Gravidanza e diabete tipo 1: confronto tra terapia con microinfusore e terapia multiniettiva con glargine
	M. A. Bonomo, E. Torlone, S. Costa, M. Dal Pos, P. Di Bartolo, A. Di Benedetto, G. Di Cianni, A. R. Dodesini, A. Lapolla, L. Tonutti, E. Vitacolonna, D. Bruttomesso
P192	Una valutazione della qualità della vita in donne gravide diabetiche
	B. Bonsembiante, M. G. Dalfrà, A. Nicolucci, M. Masin, C. Cosma, A. P. De Cata, A. Lapolla
P193	Effetti di una moderata attività fisica, valutata mediante Sense-Wear-Armband, sul controllo glicemico in donne con diabete gestazionale
	A. Ghio, A. Bertolotto, V. Resi, C. Lencioni, S. Politi, M. Corfini, L. Battini, S. Del Prato, L. Volpe, G. Di Cianni
P194	Fattori di rischio e caratterizzazione fenotipica di una serie consecutiva di pazienti con test di screening positivo per diabete gestazionale
	E. Guarino, G. L. Aiello, V. Torricelli, R. Nicotra, C. Santacroce, F. Dotta
P195	L'outcome della gravidanza in una casistica di pazienti trattate con insulina lispro protaminata
	R. Veneziano, M. P. Imbergamo, A. Magistro
P196	Associazione tra alterata tolleranza ai carboidrati e sindrome metabolica in gravidanza
	F. Insalaco, A. Tumminia, F. Tata, S. Squatrito, G. Ettore, L. Sciacca
P197	Proposta di un modello di intervento ambulatoriale medico-psicologico per donne con GDM
	R. Tambelli, N. Visalli, A. Mancone, M. Errante, S. Abbruzzese, P. Gentili, S. Leotta
P198	La disfunzione sessuale femminile in donne normali e diabetiche in età premenopausale. Dati clinici, metabolici e cardiovascolari
	C. Mauri, D. Cortelazzi, B. Zecchini, A. Marconi, M. Guazzi, M. Cristina, C. Cattalini, A. E. Pontiroli
P199	Post-Partum: esperienza di un ambulatorio multidisciplinare per donne con pregresso GDM
	N. Visalli, S. Abbruzzese, M. Altomare, S. Carletti, A. Passarello, C. Suraci, S. Leotta



INFIAMMAZIONE E DISLIPIDEMIA

Giovedì, 10 giugno - ore 13.15-15.15 e Venerdì, 11 giugno - ore 13.00-15.00

P200	Resistenza del fattore di Von Willebrand al clivaggio: nuovo meccanismo protrombotico dovuto allo stress ossidativo nel diabete
	D. Pitocco, S. Lancellotti, F. Zaccardi, V. De Filippis, F. Peyvandi, P. M. Mannucci, R. De Cristofaro, G. Ghirlanda
P201	Ruolo del fibrinogeno come marker di danno vascolare nel diabete mellito
	E. Brun, M. Strazzabosco, M. Simoncini, C. Mesturino
P202	Ipo e iper-glicemia: stimolo infiammatorio per i monociti circolanti
	A. Sechi, F. Piarulli, D. Basso, E. Greco, P. Fogar, L. Nollino, A. Susana, N.C. Chilelli, M. Plebani, E. Ragazzi, D. Fedele, A. Lapolla

PIEDE DIABETICO E NEUROPATIA

Giovedì, 10 giugno - ore 13.15-15.15 e Venerdì, 11 giugno - ore 13.00-15.00

P203	Il DN4 è un valido strumento di screening del dolore neuropatico anche nella neuropatia diabetica dolorosa?
	R. Morganti, C. D'Amato, L. Cacciotti, T. Fedele, S. Rotella, C. Greco, G. A. Marfia, V. Spallone
P204	Effetto del vaccino influenzale adiuvato sull'infiammazione sistemica e sulla funzione autonoma cardiaca in pazienti diabetici di tipo 2
	F. Zaccardi, D. Pitocco, L. Barone, G. Scavone, G. Scalone, G. A. Lanza, F. Crea, G. Ghirlanda
P205	Poster ritirato
P206	Esiste un link tra testosterone e neuropatia autonoma nei pazienti diabetici affetti da disfunzione erettile?
	G. Bax, A. P. De Cata, R. Baraldo, S. Bassan, G. Sartore, D. Fedele
P207	Profilo plasmatico degli acidi grassi in pazienti con diabete di tipo 2 complicato da neuropatia periferica
	T. Musella, G. Straface, F. Zaccardi, F. Martini, G. Scavone, F. Biscetti, A. Flex, L. Mancini, D. Pitocco, L. Iuliano, G. Ghirlanda
P208	Scomparsa del ritmo circadiano della frequenza cardiaca in diabetici di tipo 1: studio mediante monitoraggio dinamico della pressione arteriosa
	G. Tarquini, M. Fallarino, I. Turinese, A. Carnovale, A. Tego, D. Panetti, S. Amato, S. Mercuri, M. Curione, P. Cugini, S. Morano
P209	Correlazione tra disautonomia e positività ai test cardiovascolari per neuropatia autonoma
	M. C. Cocco, D. Saddi, V. Matta, A. Zedde, M. G. Baroni, E. Cossu
P210	Miglioramento elettromiografico con ricomparsa del potenziale del nervo surale dopo aggiunta di pioglitazone non associato a modifiche dell'A1C
	P. Marrino, G. Ferrari
P211	Pseudomonas aeruginosa multiresistente nella clinica del piede diabetico: un problema in aumento
	V. Stoico, M. Zenere, L. Salvotelli, M. Bruti, C. Negri, C. Brangani, D. Di Sarra, G. Fainelli, I. Pichiri, G. Targher, M. Muggeo, E. Bonora



P212	Complicanze micro e macroangiopatiche in pazienti diabetici con ulcere degli arti inferiori
	R. Maiorana, G. Papa, C. Degano, M. P. Iurato, C. Licciardello, C. Finocchiaro
P213	Il complesso management del piede diabetico: la nostra esperienza con un approccio integrato e globale
	L. Ferrara, A. Scorsone, L. Perna, D. Troia, G. Saura, V. Provenzano
P214	Percorso standard con indicatori sulla % di guarigione delle ulcere e sul n° di amput. a.i. nel p.d. con ulcera ischemica e mista
	D. Zavaroni, M. Bianco, U. De Joannon
P215	Lipoprotein(a) e omocisteina come potenziali fattori di rischio di piede diabetico nel diabete di tipo 2
	A. Coppola, T. Montalcini, E. Baffero, S. Collaviti, F. Merlano, S. Bossoni, S. B. Solerte, G. Mazziotti, A. Pujia, A. Giustina, C. Gazzaruso
P216	Prevalenza di alterazioni al piede (vasculopatia, neuropatia, deformazione) in un programma di screening e prevenzione per le complicanze al piede
	L. Salvotelli, M. Zenere, V. Stoico, C. Negri, F. Perrone, M. Cigolini, M. L. Gemma, G. Fainelli, G. Targher, M. Muggeo, E. Bonora
P217	L'acetilcisteina migliora la funzione vascolare nel piede diabetico
	A. Masha, S. Dinatale, G. Isaia, G. Isaia, A. Bruno, V. Martina
P218	Il percorso del pz con piede diabetico acuto che accede al pronto soccorso
	C. Miranda, G. Zanette
P219	Il disease management del piede diabetico nell'ambulatorio del medico di medicina generale
	M. Coronelli, M. Framarin, S. Boarino, I. Coronelli
P220	Casi Clinici (A bilaterale e B) 14 e 2 anni di follow up: gangrena e osteomielite. Guarigione clinica con biopsia ossea negativa
	P. Marrino, M. Iadanza, G. Vezzani, B. Cavallari, S. Consolini, M. Sarti

PREVENZIONE DEL DIABETE E DELLE SUE COMPLICANZE

Giovedì, 10 giugno - ore 13.15-15.15 e Venerdì, 11 giugno - ore 13.00-15.00

P221	L'espressione del Caldesmon è aumentata nei fibroblasti di pazienti con diabete tipo 1 e nefropatia
	E. Iori, R. Millioni, L. Lenzini, L. Puricelli, B. Carroccia, G. Arrigoni, G. P. Rossi, P. Tessari
P222	Ruolo del BMI nel follow up dei pazienti sottoposti a trapianto renale
	V. Bonato, D. Cataldo, A. Collini, M. Carmellini, F. Dotta
P223	Manifestazioni elettriche di fatica muscolare in soggetti affetti da diabete mellito tipo 2 e vasculopatia periferica
	F. Spolaor, V. Agostini, Z. Sawacha, G. Guarneri, M. Knaflitz, S. de Kreutzenberg, S. Galasso, A. Avogaro, C. Cobelli
P224	Indice glicemico del pane di farro
	S. Latini, I. Carnazza, E. Persichetti, T. Beccari, V. Paglairdini, R. Pippi, M. De Angelis

SINDROME METABOLICA

Giovedì, 10 giugno - ore 13.15-15.15 e Venerdì, 11 giugno - ore 13.00-15.00

P225	Sindrome metabolica: clinical governance presso il medico di medicina generale
	M. Coronelli, M. Framarin, I. Coronelli

TERAPIA

Giovedì, 10 giugno - ore 13.15-15.15 e Venerdì, 11 giugno - ore 13.00-15.00

P226	Effetti del bendaggio gastrico regolabile su prevenzione, miglioramento e remissione del diabete tipo 2
	R. Baratta, S. Rizza, M. G. Farina, A. Iuppa, D. Consoli, A. Nigro, R. Vigneri, L. Frittitta
P227	Liraglutide permette di raggiungere l'endpoint composito "HbA1c <7,0%, senza aumento di peso e senza ipoglicemia": metanalisi degli studi LEAD
	E. Mannucci, B. Zinman, J. Buse, A. Falahati, M. Mancuso, A. Moses
P228	Insulina Aspart e Insulina Umana Solubile nella Pratica Clinica Corrente: Risultati dallo Studio Osservazionale Italiano UpGrade
	P. Sbraccia, D. Cucinotta, A. Nicolucci, E. Orsi, G. Riccardi, E. Rossi
P229	Overview sui Pazienti Italiani con Diabete Tipo 2 in Trattamento Insulinico: Analisi Congiunta di tre Studi Osservazionali
	G. Perriello, S. Caputo, D. Cucinotta, E. Mannucci, A. Nicolucci, P. Sbraccia



P230	Effetti del telmisartan e del valsartan, due antagonisti del recettore AT1, sulla sensibilità insulinica in soggetti ipertesi
	E. Succurro, A. Grembiale, M. Lugarà, F. Iorio, V. Caruso, T. V. Fiorentino, F. Arturi, F. Perticone, G. Sesti
P231	Liraglutide, analogo once-daily del GLP-1 umano, riduce la pressione arteriosa sistolica: metanalisi di sei studi clinici di fase III
	V. Borzì, V. Fonseca, A. Falahati, M. Zychma, S. Madsbad, G. Lastoria, J. Plutzky
P232	Metformina e incidenza di eventi cardiovascolari. Una metaanalisi di studi clinici randomizzati
	C. Lamanna, M. Monami, C. Colombi, E. Mannucci
P233	Analoghi dell'insulina e incidenza di neoplasie in pazienti diabetici di tipo 2
	E. Mannucci, M. Monami, D. Balzi, B. Cresci, L. Pala, C. Lamanna, I. Bracali, C. M. Rotella
P234	I farmaci ipoglicemizzanti non hanno tutti lo stesso effetto sulla funzione piastrinica: effetti sulla terapia antiaggregante
	C. Colombi, C. Lamanna, G. Ippolito, R. Abbate, R. Marcucci, E. Mannucci
P235	Effetto del trattamento con sitagliptin in confronto a gliclazide in pazienti con diabete mellito tipo 2 non adeguatamente controllato con metformina
	M. S. Grimaldi, A. Ciavarella
P236	Studio del ruolo della Metformina nello sviluppo muscolare in modelli murini
	I. Terruzzi, P. Senesi, A. Montesano, R. Codella, S. Benedini, C. Martinelli, L. Luzi
P237	Effetti di pioglitazone versus metformina sui livelli di microparticelle endoteliali in diabetici tipo 2 di nuova diagnosi
	K. Esposito, M. I. Maiorino, M. Rispoli, M. Gicchino, G. Feola, D. Di Tommaso, D. Giugliano
P238	Differenti effetti di candesartan e olmesartan sui parametri di attività del tessuto adiposo in pazienti diabetici di tipo 2 ipertesi
	G. Derosa, P. Maffioli, S. Salvadeo, I. Ferrari, A. Gravina, R. Mereu, I. Palumbo, S. Randazzo, A. D'Angelo, A. Cicero
P239	Efficacia del trattamento combinato con vildagliptin e metformina sul controllo della glicemia in pazienti con diabete di tipo 2
	M. S. Grimaldi, A. Ciavarella
P240	Effetti di un anno di trattamento con vildagliptin associato a pioglitazone o glimepiride in pazienti diabetici scarsamente controllati
	G. Derosa, P. Maffioli, I. Ferrari, R. Mereu, A. Gravina, I. Palumbo, S. Randazzo, A. D'Angelo, S. Salvadeo

P241	Liraglutide in aggiunta alla terapia in atto migliora il controllo glicemico: risultati di una metanalisi di sei studi clinici randomizzati
	A. Consoli, J. Holst, M. Nauck, J. Brett, A. Falahati, M. Mancuso, R. Pratley
P242	Effetti di un anno di trattamento con orlistat + l-carnitina paragonato a orlistat o placebo sui parametri di insulino-resistenza nei pazienti diabetici
	G. Derosa, P. Maffioli, S. Salvadeo, I. Ferrari, A. Gravina, R. Mereu, I. Palumbo, S. Randazzo, A. D'Angelo, A. Cicero
P243	Un semplice modello statistico per predire il grado di steatosi epatica nel T2DM con Sindrome Metabolica
	A. Cosma, A. Coracina, D. Cecchet, D. Sacerdoti, P. Pellizzari, C. Pizzi, S. Gaiani, P. Tessari
P244	L'Amputazione Virtuale - Una nuova tecnica microchirurgica per evitare amputazioni di dita ed avampiede nei diabetici
	E. Calabrese, B. Yasin, P. Maresca, F. Stellino
P245	Liraglutide, analogo del GLP-1 umano, riduce l'HbA1c indipendentemente dalla riduzione di peso corporeo
	G. Sesti, W. Schmidt, S. Gough, S. Madsbad, B. Zinman, A. Falahati, G. Lastoria, A. Toft
P246	Livelli circolanti di calcitonina e patologia tiroidea in pazienti con diabete tipo 2 in trattamento con exenatide
	E. Guarino, V. Torricelli, G. L. Aiello, C. Fondelli, F. Dotta
P247	Effetti della chirurgia bariatrica e del trattamento intensivo medico - nutrizionale in pazienti con diabete tipo 2 e obesità grave
	G. Saldalamacchia, L. Angrisani, A. A. R. Rivellese, G. Nosso, R. Lupoli, M. Cotugno, S. Pellegrino, G. Riccardi, B. Capaldo
P248	Riduzione delle ipoglicemie notturne con insulina NPL rispetto all'insulina NPH in pazienti anziani con diabete tipo 2
	C. Miranda, A. Foglia
P249	Efficacia della chirurgia bariatrica in pazienti con diabete tipo 2 ed obesità morbigena
	R. Marzocchi, F. Agostini, L. Leuratti, N. Villanova, S. Cariani, G. Marchesini
P250	Studio pilota sugli effetti di una combinazione nutraceutica a base di Berberina e Sylibum Marianum in pazienti con Diabete tipo 2
	F. Agostini, R. Marzocchi, V. Soverini, N. Villanova, G. Marchesini
P251	Come, quando, perché l'insulina nel diabete mellito tipo 2: dalle linee guida alla terapia "sartoriale"
	M. Conti, S. Dolcimascolo, D. Sinagra



P252	Fabbisogno insulinico basale in una popolazione siciliana di pazienti con DMT2
	G. Papa, C. Degano, M. P. Iurato, C. Licciardello, R. Maiorana, C. Finocchiaro
P253	Efficacia a breve termine della terapia con exenatide confrontata con metformina+glargine in diabetici tipo 2
	D. Ingannè, S. Crimi, V. Leocata, R. Le Moli, S. Squatrito, L. Sangiorgio
P254	Ipotesi di impiego dell'acido rumenico nel trattamento del diabete di tipo 2
	M. Codini, C. Braconi, M. De Angelis, A. Maurizi
P255	Affidabilità del MAGE di Service come indice di variabilità glicemica nel confronto di glargine vs NPH in diabetici di tipo 2
	G. Silvani, S. Acquati, R. Manini, C. Ragazzini, F. Donadio, S. Taroni, L. Buci, L. Gagliardi, A. Tartaglia, M. Nizzoli
P256	Efficacia, tollerabilità e sicurezza dell'associazione Vildagliptin+Metformina: un anno di follow-up
	C. Miranda, G. Zanette
P257	Esperienze cliniche con Exenatide in Diabetici Tipo 2
	A. A. Turco, C. De Natale, L. De Angelis, S. Turco
P258	Sostituzione della terapia insulinica con exenatide in pazienti ospedalizzati affetti da DM2 ed obesità
	A. Iovino, A. Magistro, D. Sinagra
P259	Efficacia dell'associazione vildagliptin + metformina in diabetici tipo 2 scompensati
	A. Asti, A. D'Alessandro, C. Ambrosca, C. Cristiano, G. D'Alessandro, P. Bellis
P260	Tiazolidinedioni, Donne in Postmenopausa e Fratture: Risultati del Monitoraggio da Maggio 2007 a Dicembre 2009
	B. Macerola, M. B. Diodati, P. Santarelli, A. DeE Mutiis
P261	Rimedi fitoterapici nella terapia del diabete
	A. Prosperini, M. Vicini, F. D'Ingianna, D. Nucci, M. De Angelis
P262	Nella nostra pratica clinica Exenatide dà risultati migliori a 12 mesi rispetto alla letteratura
	F. Baccetti, G. Gregori, M. Mori, M. Dolci
P263	Il trattamento con exenatide una volta alla settimana determina un controllo glicemico sostenuto e una progressiva perdita di peso a 2 anni
	R. Gentilella, T. Kim, K. Taylor, K. Wilhelm, M. Trautmann, D. Zhuang, L. Porter



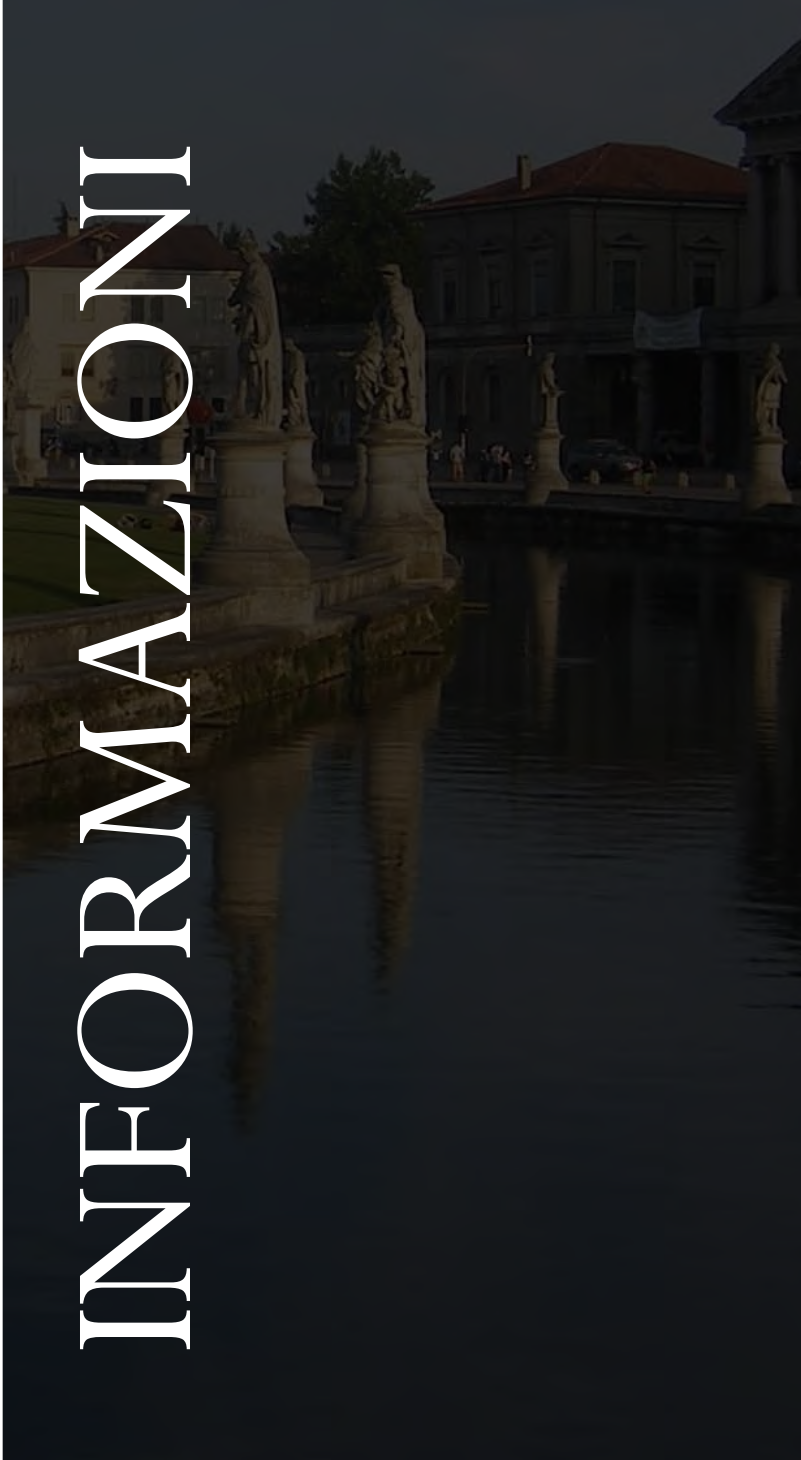
23
CONGRESSO
NAZIONALE



SID
SOCIETÀ ITALIANA
DI DIABETOLOGIA

PADOVA, 9-12 GIUGNO 2010
PADOVAFIERE

INFORMAZIONI



INFORMAZIONI SCIENTIFICHE

ATTREZZATURE TECNICHE E PC CENTER

In tutte le sale, collegate in rete al centro slide, è prevista la proiezione da pc. Il sistema operativo supportato è Microsoft Windows con il pacchetto Office 2007.

Tutti i relatori (sessioni ufficiali, comunicazioni orali, eventi aziendali) sono pregati di consegnare le loro presentazioni in power point almeno due ore prima dell'inizio della sessione al centro slide, debitamente segnalato. Al centro slide saranno presenti dei tecnici specializzati a cui rivolgere richieste particolari (es. conversioni codec video, presentazioni in open office o Mac). In questi casi il relatore è pregato di presentarsi con maggiore anticipo rispetto a quanto sopraindicato.

Se la sessione è prevista al mattino, le presentazioni devono essere consegnate il pomeriggio precedente. Ricordiamo che per ragioni tecniche non è ammesso l'utilizzo di personal computer forniti direttamente dal relatore.

COMUNICAZIONI ORALI

Per ogni comunicazione orale sono previsti 8 minuti per la presentazione e 4 per la discussione. Si ricorda che la presentazione di una comunicazione orale è subordinata all'iscrizione al Congresso di almeno un autore.

POSTER

I poster, delle dimensioni di 70 cm. (base) x 100 cm. (altezza), devono essere affissi **entro le ore 10.00 del 10 Giugno 2010** nell'area poster, devono rimanere esposti per tutta la durata del Congresso ed essere rimossi a cura dell'autore.

I poster non rimossi saranno distrutti.

Ogni poster deve essere affisso sul pannello riportante il numero assegnato al poster stesso.

Il materiale per l'affissione è disponibile nelle postazioni poster.

Agli autori è richiesto di essere presenti davanti al proprio elaborato negli orari previsti per la visione dei poster (ore 13.15-15.15 il 10 Giugno e ore 13.00-15.00 l'11 Giugno).

I poster contrassegnati dalla sigla **PD** vengono discussi davanti ai poster stessi, alla presenza di un moderatore, nei giorni 10 e 11 Giugno come specificato nel programma. Per ogni poster discusso sono previsti 3 minuti di presentazione e 5 minuti di discussione.

Si ricorda che la presentazione di un poster è subordinata all'iscrizione al Congresso di almeno un autore.

RELATORI E MODERATORI

Si invitano i relatori a rispettare i tempi dati per la propria relazione.

Ai moderatori è richiesto di far rispettare i tempi, con l'aiuto di appositi timer elettronici.

ASSEMBLEA DEI SOCI

L'Assemblea dei Soci SID si tiene in **Auditorium, Giovedì 10 Giugno dalle ore 17.00 alle ore 18.30.**

VOTAZIONI

Il giorno **11 Giugno dalle ore 10.00 alle ore 18.00** sono aperti, presso il Desk di Segreteria SID, all'ingresso del Padiglione 7, i seggi elettorali per il rinnovo delle cariche SID costituenti il Consiglio Direttivo, il Collegio dei Revisori dei Conti ed il Collegio dei Probiviri. Possono votare i Soci in regola con il pagamento della quota sociale.

La Segreteria SID è a disposizione dei Soci per regolarizzare le situazioni pendenti.

ESPOSIZIONE TECNICO SCIENTIFICA E DELL'EDITORIA

Un'esposizione tecnico-scientifica e dell'editoria sarà allestita presso la sede del congresso.



INFORMAZIONI GENERALI

SEDE DEL CONGRESSO

PadovaFiere
Via N. Tommaseo, 59 - Padova
Tel. 049 840111 - Fax 049 840570
www.padovafiere.it

COME RAGGIUNGERE LA SEDE CONGRESSUALE

In auto

Autostrada Venezia - Milano (A4) uscite a Padova Est e seguite le indicazioni per la fiera. Autostrada Bologna - Padova (A13) uscite a Padova Sud e seguite le indicazioni per la fiera. Una volta arrivati in fiera sono a disposizione 4 comodi parcheggi con 3150 posti auto.
Link utile: www.autostrade.it

In treno

Padova è posizionata sull'asse ferroviario Torino-Trieste ed è quindi ben servita e facilmente raggiungibile in treno. PadovaFiere dista 10 minuti a piedi dalla stazione ferroviaria di Padova.
Link utile: www.trenitalia.it

In aereo

L'aeroporto di Venezia Marco Polo (Tessera) è il più vicino.
Dall'aeroporto si può raggiungere Padova nei seguenti modi:
- In Pullman con SITA: partenze ai minuti 05' e 35' di ogni ora dal lunedì al venerdì e ai minuti 35' di ogni ora nei giorni sabato e festivi
- AirService - taxi collettivo: servizio della cooperativa RadioTaxi di Padova con prenotazione telefonica 24 ore dall'orario di partenza o dall'arrivo del volo, Tel. 049 8707840 - 049 8707840.
Link utile: www.veniceairport.it

PARCHEGGIO

È disponibile un parcheggio gratuito, sotterraneo ai pad. 7 e 8, ingresso dai cancelli "L" e "M" di via Rismondo.

SEGRETERIA ORGANIZZATIVA

I&C srl

Via Andrea Costa 202/6 - 40134 Bologna
Tel. 051 6144004 - Fax 051 6142772
www.iec-srl.it - e-mail: info-sid2010@iec-srl.it
• iscrizioni: iscrizioni-sid2010@iec-srl.it
• prenotazioni alberghiere: booking-sid2010@iec-srl.it
• sponsor: sponsor-sid2010@iec-srl.it

SEGRETERIA ORGANIZZATIVA IN SEDE CONGRESSUALE

La Segreteria è ubicata all'Ingresso del Padiglione 7 ed è a disposizione dei congressisti nei seguenti orari:

9 Giugno: dalle ore 12.00 alle ore 20.00

10-11-12 Giugno: dalle ore 8.00 a fine lavori



SEGRETERIA PER AZIENDE

La Segreteria per le Aziende avrà una propria postazione nel desk della Segreteria Organizzativa, ubicata all'Ingresso del Padiglione 7 nei seguenti orari:

7-8-9 Giugno: dalle ore 8.00 alle ore 20.00

10-11-12 Giugno: dalle ore 8.00 a fine lavori

SEGRETERIA SID

La Segreteria SID è ubicata all'Ingresso del Padiglione 7 ed è a disposizione dei congressisti nei seguenti orari:

9 Giugno: dalle ore 14.00 alle ore 19.00

10-11-12 Giugno: dalle ore 8.30 a fine lavori

BADGE

Tutti i partecipanti al Congresso devono esibire il badge consegnato loro al momento della registrazione.

I badge sono di diversa tipologia:

BANDA ROSSA: relatori

BANDA BLU: partecipanti

BANDA GIALLA: aziende sponsor

BANDA GRIGIA: staff organizzativo

ATTESTATI DI PARTECIPAZIONE

L'attestato di partecipazione potrà essere richiesto al termine di ogni giornata.

PROVIDER PER L'ACCREDITAMENTO ECM

Società Italiana di Diabetologia

Via Pisa, 21 - 00162 Roma

Tel. 06 44240967 - Fax 06 44292060

E-mail: formazione@sitalia.it

Crediti formativi

L'evento è accreditato per singola giornata presso il Ministero della Salute, Commissione di Educazione Continua in Medicina per la categoria del medico chirurgo per le discipline di diabetologia, endocrinologia e medicina interna.

Mercoledì, 9 Giugno: 2 crediti

Giovedì, 10 Giugno: 3 crediti

Venerdì, 11 Giugno: 6 crediti

Sabato, 12 Giugno: 2 crediti

Per i Simposi Aziendali: Provider I&C Srl

Simposio Novartis: 1 credito

Giovedì, 10 Giugno dalle ore 13.15 alle ore 15.15

Simposio Eli Lilly: 1 credito

Venerdì, 11 Giugno dalle ore 13.00 alle ore 15.00



La rilevazione delle presenze sarà effettuata mediante un sistema elettronico. A ciascun partecipante regolarmente iscritto sarà consegnato all'atto della registrazione un badge nominativo per la rilevazione della presenza.

Per conseguire i crediti relativi alla giornata sarà necessario:

- garantire la propria presenza in sala per il 100% della/e sessione/i accreditata/e
- aver consegnato il/i questionario/i di valutazione dell'apprendimento compilato/i per le giornate e le sessioni seguite
- aver consegnato il/i questionario/i di valutazione dell'evento compilato/i in ogni sua parte
- aver compilato in ogni sua parte con i propri dati la scheda necessaria ai fini ECM

Secondo le disposizioni del Ministero della Salute, l'attestato ECM sarà spedito all'indirizzo indicato sul modulo dopo verifica del questionario di valutazione dell'apprendimento e della presenza in sala.

ISCRIZIONI AL CONGRESSO

LE QUOTE (IVA 20% inclusa)

Soci SID	€ 500,00
Non Soci SID	€ 600,00
Under 32*	€ 140,00
Operatore Sanitario	€ 140,00
Sponsor/Espositore	€ 400,00
Accompagnatore	€ 120,00
Soci SID - quota giornaliera	€ 200,00
Non Soci SID - quota giornaliera	€ 250,00

*Per usufruire della quota UNDER 32 è necessario allegare alla scheda di iscrizione copia di un documento di identità valido.

LE QUOTE DI ISCRIZIONE INCLUDONO

• Socio/Non Socio/Under 32/Operatori Sanitari

Kit congressuale, ammissione alle sessioni scientifiche, cocktail di benvenuto, coffee break e colazioni di lavoro, supplemento de "Il Diabete" contenente il volume degli abstract del congresso, attestati di partecipazione e crediti ECM.

• Accompagnatori

Cocktail di benvenuto, programma accompagnatori (il programma accompagnatori verrà effettuato solamente al raggiungimento di almeno 15 adesioni al 5 maggio 2010).

• Sponsor/Espositori

Kit congressuale, ammissione alle sessioni scientifiche, cocktail di benvenuto, coffee break e colazioni di lavoro, supplemento de "Il Diabete" contenente il volume degli abstract del congresso.

• Quota giornaliera

Kit congressuale, ammissione alle sessioni scientifiche del giorno prescelto, cocktail di benvenuto solo per il 9 giugno, eventuali coffee break e colazioni di lavoro, supplemento de "Il Diabete" contenente il volume degli abstract del congresso, attestato di partecipazione e crediti ECM giornalieri.

MODALITÀ DI PAGAMENTO

Il pagamento può essere effettuato tramite:

- carta di credito
- bancomat
- contanti



La fattura verrà rilasciata solo a coloro che avranno fornito, al momento dell'iscrizione, indicazione del proprio codice fiscale e/o partita IVA (obbligatoria se esistente) e l'indirizzo fiscale corrispondente. Non verranno accettate iscrizioni prive del pagamento della quota.

QUOTE DI ISCRIZIONE ESENTI IVA

In caso di iscrizione di un partecipante da parte di un Ente Pubblico, si richiede di precisare all'atto dell'iscrizione l'eventuale esenzione IVA al fine di emettere regolare fattura.

AREA CATERING

Si svolgeranno:

- Cocktail di Benvenuto, 9 Giugno
- Colazioni di Lavoro, 10/11 Giugno
- Coffee Break, 10/11/12 Giugno

È obbligatorio esibire il badge.

SPORTELLI BANCOMAT

Si informano i signori partecipanti che sono disponibili tre sportelli bancomat:

Cassa di Risparmio del Veneto, Pad. 4 - PadovaFiere

Cassa di Risparmio del Veneto e Banca Antonveneta, Via N. Tommaseo - all'altezza del Pad. 15

All'interno della Palazzina Uffici di PadovaFiere è presente la postazione fissa della Cassa di Risparmio del Veneto

PRENOTAZIONE ALBERGHIERA

La Segreteria Organizzativa si rende disponibile per informazioni a riguardo.

Si prega di contattare il seguente indirizzo e-mail: booking-sid2010@iec-srl.it

INTERNET POINT E COFFEE POINT

Pad. 7, seguire le indicazioni.

NUMERI UTILI

PadovaFiere

Centralino (7.30-18.30)	049 840590
Portineria (7.30-20.00)	049 840521
Presidio di pronto soccorso	049 840546
Ufficio Sorveglianza (24/7)	049 840468 049 840478

Trasporti

Radiotaxi	049 651333
Aeroporto VE – info passeggeri	041 2609260
Aeroporto VE – assistenza bagagli	041 2609222
Trenitalia	892021
Informazioni autostrada	1518

Numeri di emergenza

Ambulanza	118
Carabinieri	112
Polizia	113

Principali Alberghi

Hotel AC10	049 777077
Hotel Accademia Palace	049 7800233
Hotel Admiral Best Western	049 8700240
Hotel B4 Net Boscolo	049 7810444 049 8287739
Hotel Biri Best Western	049 8067700
Hotel Crowne Plaza	049 8656511
Hotel Donatello	049 8750634
Hotel Europa	049 661200
Hotel Galileo	049 7702222
Hotel Grand'Italia	049 8761111
Hotel Majestic Toscanelli	049 663244
Hotel Methis	049 8725555
Hotel Milano	049 8712555
Hotel NH Mantegna	049 8494111
Hotel Plaza	049 656822
Hotel Sheraton Padova	049 7808230

PLANIMETRIA GENERALE



PADIGLIONE 7



GALLERIA 7/8


PIANO TERRA



PRIMO PIANO



PADIGLIONE 8



AREA CONGRESSUALE



SALA CARRARESI




PADIGLIONE 5



PADIGLIONI 7 - 8



PADIGLIONE 7



A. MENARINI DIAGNOSTICS	13	MEDTRONIC DIABETE	63-78
ABBOTT DIABETES CARE	3-18	MERCK SHARP & DOHME	26-27-35
ABIOTEN PHARMA	58	MERCK-SERONO	54-55
ACCADEMIA NAZIONALE DI MEDICINA	68	MIKROLINK	9
ALLIANCE BRISTOL-MYERS SQUIBB e ASTRAZENECA	65-76	MOVI	57
AMD	69	MUSEO NAZIONALE DELLE ACQUE MINERALI	53
BAYER HEALTHCARE DIABETES CARE	64-77	NATHURA	20
BC TRADE	38	NOVARTIS FARMA	46-47
BOEHRINGER INGELHEIM ITALIA	73	NOVO NORDISK FARMACEUTICI	4-5-6-7-14-15-16-17
DIABETE ITALIA	72	PHARMEXTRACTA	12
ELI LILLY	24-25-36-37	ROCHE DIAGNOSTICS	74-75
EPITECH GROUP	62	SANOFI-AVENTIS	66-67
EURO MEDICA	52	SCHERING PLOUGH	34
JOHNSON & JOHNSON MEDICAL Div. LIFESCAN ITALIA	45-56	SENSORMEDICS ITALIA	19
LABORATORI GUIDOTTI	8	SENTINEL CH.	2
ME.TE.DA	49	SIGMA-TAU	43
MEDISERVE	79	SOLVAY PHARMA (ora ABBOTT PRODUCTS)	23
		TAKEDA ITALIA FARMACEUTICI	44

**IL PRESIDENTE E IL CONSIGLIO DIRETTIVO
RINGRAZIANO LE AZIENDE CHE PROMUOVONO E SOSTENGONO LE ATTIVITÀ
DELLA SOCIETÀ ITALIANA DI DIABETOLOGIA**

Diabete

Lilly



sanofi aventis

La salute, la cosa più importante

sigma-tau



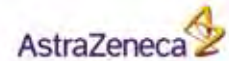
ACCU-CHEK®



LA SOCIETÀ ITALIANA DI DIABETOLOGIA E IL COMITATO ORGANIZZATORE DEL CONGRESSO
DESIDERANO RINGRAZIARE LE AZIENDE CHE, CON IL LORO CONTRIBUTO,
HANNO CONSENTITO LA REALIZZAZIONE DELL'EVENTO



Working Together in Diabetes





Si ringrazia per il contributo in prodotti



e per la collaborazione





Abbazia di Santa Giustina

INDICE AUTORI E DOCENTI

A

Abbate R. 66
Abbatini F. 25
Abbruzzese S. 61
Acquati S. , 58, 68
Agati L. 44
Agnelli F. 49
Agostini A. 48, 53
Agostini C. 29, 50
Agostini F. 54, 55, 67
Agostini V. 65
Agrusta M. 27, 41, 60
Aiello A. 35
Aiello G. L. 46, 61, 67
Aiello R. 50
Albiero M. 50
Aldini G. 25, 36
Alegiani F. 43
Alemanno N. 26
Alessandri G. 25
Aloi C. 27, 47
Altieri N. 41
Altobelli E. 31
Altomare M. 60, 61

Amado L. 50
Amato M. 51
Amato M. C. 40, 44
Amato S. 63
Ambrosca C. 68
Amorese G. 31
Andreozzi F. 17, 25, 45, 51
Anfossi G. 23, 36
Angela N. 43
Angelico F. 30
Angrisani L. 29, 67
Anichini R. 31, 35
Annese S. 26, 57
Anniballi G. 53
Annuzzi G. 45
Anselmino M. 43, 49
Aragona M. 33
Arato I. 31
Arboit M. 55
Ardigò D. 31, 35, 45, 46, 53
Arigliani M. 41
Arioli F. 35
Arnone S. 29, 59, 61
Arpi M. L. 30, 47
Arrigoni G. 65
Arturi F. 45, 53, 66

Artusi C. 36
Asprino R. 43
Asti A. 68
Astiarraga B. D. 51
Astorri E. 47
Auriemma R. S. 51
Auxilia F. 54
Avagnina L. 50
Avogaro A. 14, 15, 17, 23, 25, 28, 29, 42, 50, 65

B

Baccetti F. 68
Bacchi E. 29, 44
Bacci S. 23
Badassarre M. P. A. 17
Bader G. 55
Baffero E. 23, 64
Bagnato C. 51, 52
Bais B. 56
Baldi S. 49
Balzi D. 66
Bandello F. 59
Baraldo R. 63

Baratta R. 17, 48, 49, 65
Barbagallo A. P. M. 49
Barbaro M. P. 24
Barbati G. 55
Barbetti F. 47
Barboni G. 29, 61
Barchetta I. 30, 44, 51, 56
Bardelli F. 31, 54
Bardini G. 52
Bargellini I. 35
Baricordi R. 51
Barison A. 41
Barone L. 63
Baroni M. G. 24, 26, 31, 42, 44, 47, 51, 56, 63
Barsotti E. 49
Bartoli M. 37
Barutta F. 26
Barzon I. 55
Basello K. 45, 49
Basile D. 56
Bassan S. 63
Bassanelli G. 35
Basso D. 62
Basso N. 25, 32, 43
Battini L. 60, 61
Battistoni M. 25
Bax G. 63
Beccari T. 65
Becchetti E. 31
Beck-Peccoz P. 49
Beguinet F. 23, 26, 35, 44, 49
Belfiore A. 21
Bellastella G. 48
Bellavere F. 35
Belli S. 46
Bellia A. 45, 53
Bellinfante E. 50
Bellis P. 68
Bellomo Damato A. 31, 57
Beltramo E. 37
Benedini S. 44, 66
Benetti A. 43
Benevento D. 36, 60
Beretta Anguissola G. 36
Bernardi S. 24
Bernini F. 14
Berrone E. 37
Bertolini L. 31, 46
Bertolotti M. 55
Bertolotto A. 60, 61
Bertuzzi F. 40, 42, 49
Bevilacqua M. 44
Bianchi C. 30, 31, 45, 46, 48, 49, 53
Bianco M. 29, 64

Bigolin P. 55
Biscetti F. 17, 63
Bizzarri C. 42
Blasetti-Fantauzzi C. 25, 36
Blasi F. 44
Bo S. 26
Boarino S. 54, 64
Bodoni G. 59
Boehm B. 47
Boemi M. 31
Boggi U. 24, 26, 31
Boirivant M. 58
Bolla A. M. 36
Bolli G. B. 19, 27, 29, 59, 61
Bombelli M. 43
Bonadonna R. C. 15, 24, 25, 26, 27, 29, 49, 55
Bonato V. 40, 58, 65
Bondonio P. 59
Bonetti S. 24, 26, 27
Bongiovanni M. 60
Bonner-Weir S. 23
Bonomo K. 23, 36
Bonomo M. A. 28, 36, 40, 61
Bonora E. 14, 18, 20, 24, 25, 26, 27, 28, 29, 31, 33, 35, 36, 44, 46, 55, 63, 64
Bonsembiante B. 42, 61
Bontempelli C. 56
Bordin A. 48
Bordon P. 48, 54
Borghesi R. 30, 44, 51, 56
Borghi G. 54
Borgo E. 59
Borgonuovo G. 25, 43
Borzi V. 66
Boscari F. 23
Boscaro E. 29, 50
Boselli L. 24, 26, 27, 49
Bosi E. 18, 19, 28, 30, 31, 36, 41, 42, 52
Bossi A. C. 54
Bossoni S. 64
Botta G. 44
Bottazzo G. F. 58
Bove A. 50
Bozzetto L. 45
Bracali I. 66
Braconi C. 68
Brambilla G. 43
Brancario C. 48
Brangani C. 24, 31, 36, 46, 55, 63
Brett J. 67
Briatore L. 44
Brighenti F. 45, 53
Brighina F. 50
Brocco E. 35

Brown Frandsen K. 17
Bruce S. 56
Brugin E. 42
Brun E. 62
Brunetti P. 37
Bruno A. 50, 64
Bruno G. 30, 31, 42
Bruno R. M. 45, 46
Brunori M. 25
Bruseghin M. 55
Bruti M. 63
Bruttomesso D. 27, 33, 61
Bucci F. 56
Buci L. 50, 58, 68
Bugliani M. 24, 29, 49
Buonomo R. 23
Burlina S. 41, 55
Buse J. 65
Busetto L. 32
Buzzetti R. 19, 31, 42, 47, 49, 59
Buzzigoli E. 44

C

Cabaro S. 44
Cacciapaglia F. 59, 60
Cacciatori V. 35
Cacciotti L. 35, 63
Caggiano C. 44
Caggiano D. 44
Calabrese E. 67
Calafiore R. 31
Calanna S. 52
Calatola P. 51
Cali B. 25
Calori G. 30, 35, 52
Calvitti M. 31
Camarchio D. 57
Cambuli V. M. 24, 42, 47, 51
Cammarota G. 58
Canali E. 44
Candeloro P. 29
Candido R. 24
Candolfi L. 50
Canevotti R. 25, 36
Cantarello A. 36
Cantù A. P. 54
Capaldo B. 16, 29, 51, 52, 67
Capeczali D. 59
Capizzi M. 42
Capoccia D. 25, 43
Caporarello N. 49
Cappa V. 48
Cappuccini B. 29, 61

- Capuani B.** 45, 49
Capuano G. 51
Caputo S. 30, 35, 65
Carani C. 37
Caravaggi C. 35
Carbone L. 41
Cardaioli P. 48
Cardellini M. 23, 46
Cariani S. 67
Carle F. 31
Carletti S. 61
Carmellini M. 65
Carnazza I. 54, 65
Carnovale A. 63
Caroli E. 24
Carreira M. C. 24
Carretta R. 24
Carroccia B. 65
Carucci I. 41
Carulli N. 55
Caruso V. 53, 66
Casagrande V. 17
Casali C. 55
Casella G. 43
Caselli C. 41
Cassader M. 26, 42
Cassese A. 35
Castaldo E. 40
Castellino P. 57
Cataldo D. 31, 40, 44, 51, 65
Cattalini C. 61
Cavalera M. 17, 25
Cavallari B. 64
Cavallaro V. 41, 60
Cavallo F. 41, 59
Cavallo M. G. 30, 42, 44, 51, 56
Cavallo Perin P. 13, 16, 20, 25, 26, 30, 32, 37, 42
Cavalot F. 23, 31, 47
Cavani L. 45
Cavarape A. 55, 56
Ceccarelli E. 51
Ceccarelli G. 54
Cecchet D. 36, 52, 57, 67
Censurato C. 46
Ceolotto G. 23
Ceriello A. 28
Cerra R. P. 52, 53
Cerutti F. 42
Cevese A. 29
Charrier L. 41, 59
Chebat E. 54
Cherubini V. 31
Chiarugi M. 30
Chiatamone Ranieri S. 36
Chinali M. 46
Chirio M. 23, 31
Cianflone A. 26
Ciano O. 51
Ciarambino T. 57
Ciardullo A. V. 59
Ciavarella A. 66
Ciccarelli M. 44
Ciccarone A. 43
Cicero A. 66, 67
Cignarelli A. 24, 57
Cignarelli M. 22, 25, 57
Cigolini M. 64
Cimicchi M. C. 56
Cimino A. 54
Cinti S. 33
Cioci A. 45, 49, 53
Cioffi G. 46
Cioli P. 29
Cipolla C. 24
Cipponeri E. 36
Cipriano P. 45, 53
Ciresi A. 44, 51
Citarrella R. 24
Clemente G. 51, 53
Clerici G. 35
Cobelli C. 23, 33, 65
Cocci R. 16
Coccia F. 25, 43
Cocco M. C. 63
Cocozza S. 26, 45
Cocozza S. 26
Codella R. 66
Codini M. 68
Colao A. M. 44, 51
Colapinto P. 58
Colatrella A. 60
Collaviti S. 23, 64
Collini A. 65
Colombi C. 29, 66
Colosimo C. 51
Comaschi M. 46, 55
Comberciati P. 44
Congiu T. 24, 47
Consani C. 42, 58, 59
Conserva A. 24
Consoli A. 14, 17, 18, 27, 29, 34, 36, 67
Consoli D. 65
Consolini S. 64
Conti A. 43
Conti M. 67
Contini P. 44
Contri F. 43
Copetti M. 17, 57
Coppelli A. 31
Coppola A. 23, 64
Coppola A. 45
Coppola L. 57
Coracina A. 52, 67
Corallini F. 24
Cordera R. 22, 44
Cordone S. 25, 36
Corfini M. 61
Corgiat Mansin L. 56
Coronelli I. 54, 57, 64, 65
Coronelli M. 54, 57, 64, 65
Corrado F. 28
Corsi A. 26, 31, 40, 57
Cortelazzi D. 61
Coscelli C. 55
Cosenza B. 40
Cosma A. 52, 67
Cosma C. 46, 55, 61
Cossu E. 24, 42, 47, 63
Costa G. 30
Costa S. 61
Costabile G. 53
Costagliola L. 51
Cotichini R. 58
Cotugno M. 29, 67
Crea F. 58, 63
Crepaldi G. 13, 46
Cresci B. 52, 66
Crimi S. 37, 52, 55, 56, 68
Crisci I. 48
Criscimanna A. 24
Crispoltoni L. 53
Cristiano C. 68
Cristina M. 61
Croce C. 31
Croci M. 43
Crosignani A. 43
Cucco L. 29, 36
Cucinotta D. 15, 17, 28, 29, 48, 55, 65
Cufone S. 25, 26, 44, 53
Cugini P. 63
Curione M. 63
Cusimano G. 44
Cutolo P. P. 29
Cutrona A. 41, 59

D

- D'Alfonso R.** 23
Da Cas R. 48
Da Porto A. 55, 56
D'Adamo M. 17, 43
D'Agata B. 55
Daghio M. M. 59

Dahiya S. 23
Dal Pos M. 61
D'Aleo V. 24, 26
D'Alessandro A. 68
D'Alessandro G. 68
Dalfrà M. G. 29, 61
D'Amato C. 35, 63
D'Ambrogi E. 50
D'Ambrosio A. 55
D'Angelo A. 66, 67
Daniele G. A. 30, 45, 46, 48, 53
D'Anna R. 28
D'Annunzio G. 27, 31, 47, 58
Darsow T. 56
Daverio A. 41
De Angelis L. 51, 57, 68
De Angelis M. 53, 54, 65, 68
De Angelis S. 58
De Bellis A. 31, 35
De Berardis G. 48
De Bigontina G. 54
De Bonis C. 27
De Cata A. P. 61, 63
De Cosmo S. 16, 23, 27, 57
De Cristofaro R. 62
De Feo M. 48
De Feo P. 29, 31
De Feudis G. 59
De Filippis V. 62
De Franciscis L. 41
De Isabella G. 58
De Joannon U. 29, 64
De Luca M. L. 25, 43
de Marco R. 48
De Micheli A. 16
De Natale C. 51, 57, 68
De Nicola L. 13
De Salve A. 23
De Santi F. 48
De Simone R. 48
De Smaele E. 24, 49
DeE Mutiis A. 68
Degano C. 50, 64, 68
Dei Cas A. 46, 53, 55
Del Ben M. 30
Del Chiaro M. 31
Del Guerra S. 24, 26
Del Mese P. 23
Del Prato S. 12, 18, 20, 21, 26, 27, 30, 35, 43, 45, 46, 48, 49, 50, 53, 60, 61
Del Puppo M. 43
Del Rio D. 45
Della Corte G. 45
Della Grazia E. 55
Dell'Era P. 46

Dello Russo C. 35
Dell'Omo G. 30
Derlindati E. 45, 46
Deroma A. 59
Derosa G. 31, 66, 67
D'Esposito V. 23
D'Ettore A. 48
Di Bartolo P. 33, 61
Di Benedetto A. 28, 48, 61
Di Blasi P. 55
Di Blasi V. 41, 60
Di Bonito P. 52
Di Capua L. 45
Di Cianni G. 29, 60, 61
Di Dio Perna M. 48
Di Flaviani A. 37, 41, 43
Di Fulvio P. 17, 29
Di Lenarda A. 46
Di Leo S. 57
Di Loreto C. 31
Di Luzio R. 41
Di Marzo D. 41
Di Nora F. 41
Di Palma A. 57
Di Palo C. 30
Di Paola R. 51, 57
Di Paolo S. 57
Di Pietrantonio L. 17
Di Pietro N. 17
Di Pietro S. 42
Di Renzo G. 61
Di Rosa G. 60
Di Sarra D. 29, 63
Di Stasi A. M. M. 37
Di Stasio E. 42
Di Stefano P. 37
Di Stolfo G. 23
Di Tommaso D. 66
Di Vieste G. 28
Dicembrini I. 52
Dicuonzo G. 41
Dimatteo C. 51
Dinatale S. 64
D'Ingianna F. 54, 68
Diodati M. B. 68
Dionisi S. 58
Disoteo O. E. 40, 54
Distefano N. 50
Dodesini A. R. 26, 40, 57, 61
Dolci M. 31, 68
Dolcimascolo S. 67
Donadel G. 45, 49, 53
Donadio F. 50, 58, 68
Donini L. M. 54
Doria A. 23

Doria V. 36
Doronzio G. 23, 36
Dotta F. 15, 16, 17, 24, 29, 31, 40, 44, 46, 49, 51, 58, 61, 65, 67
Duranti E. 26

E

Elgoch M. 37
Ermolao A. 42
Errante M. 61
Esposito K. 30, 48, 66
Ettore G. 60, 61

F

Fabbro E. 55, 56
Fabiano R. 53
Fabris B. 24
Facchetti R. 43
Facchiano F. 37, 56
Facciorusso A. 23
Fadini G. P. 22, 23, 29, 50
Faggiano P. 46
Fainelli G. 25, 63, 64
Falabella G. 31
Falahati A. 65, 66, 67
Fallanca F. 28
Fallarino F. 31
Fallarino M. 63
Falorni A. 31, 42
Falqui L. 41, 54
Familiari G. 36
Fanelli C. G. 29, 59
Fanelli M. 23
Farina F. 37
Farina M. G. 17, 26, 48, 65
Fasulo F. 50
Fattori G. 59
Fava D. 54
Fea A. M. 56
Fede R. 29
Fedele D. 13, 16, 41, 46, 55, 62, 63
Fedele T. 35, 63
Federici A. 50
Federici G. 50
Federici M. 14, 17, 20, 22, 23, 25, 45, 46, 49, 53
Feola G. 66
Ferrannini E. 27, 30, 32, 49
Ferrara L. 40, 50, 64
Ferrara N. 57
Ferrari G. 63

Ferrari I. 66, 67
Ferrari M. 56
Ferrelli F. 45
Ferretti B. 43
Ferretti E. 16
Festa C. 60
Ficarella R. 24, 47
Filetti S. 36
Filippi D. 56
Filipponi F. 24, 26
Fini G. 27
Finocchiaro C. 50, 64, 68
Fiorentino L. 25
Fiorentino T. V. 25, 45, 66
Fioretto P. 19, 20, 55
Fiorica A. 46
Fioriti E. 60
Fiory F. 49
Fleres M. 40, 41
Flex A. 17, 63
Fodri D. 43
Fogar P. 62
Foglia A. 50, 67
Fois M. A. 42
Folli F. 25
Fondelli C. 25, 31, 40, 46, 67
Fonseca V. 66
Fontana L. 22, 54
Forlani G. 41, 55
Formisano P. 23, 44
Formoso G. 17, 29
Fornengo P. 51
Forziato C. 52
Fragasso G. 35
Fraioli A. 56
Frajese G. 37, 43
Framarin M. 54, 57, 64, 65
Franciosi M. 36
Franconi F. 31
Franzini L. 31, 45, 46, 53
Frascaroli C. 36
Frau G. 47
Fresa R. 41, 60
Frigato G. 48, 54
Frittitta L. 17, 26, 32, 43, 48, 49, 65
Frontoni S. 16, 37, 43
Furci L. 57

G

Gaddini L. 37, 56
Gagliardi L. 50, 58, 68
Gagliardi R. 54
Gaiani S. 52, 67

Galasso S. 65
Gale E. 13
Galimberti G. 36
Galleggiante V. 17
Galli A. 53
Galli M. 35
Gallotti P. 23
Gallucci M. 58
Galluzzo A. 19, 24, 40, 44
Galluzzo M. 40
Gallwitz B. 32
Gamba P. 43
Gamba S. 59
Gambino G. 26
Gambino R. 26, 45
Gandolfi A. 41
Ganz F. 43
Garancini M. P. 30, 52
Garruti G. 47, 57
Garzaniti A. 23
Gasparini D. 55, 56
Gastaldelli A. 19, 44
Gatti A. 31
Gatti A. 51, 57
Gazzaruso C. 23, 64
Gemma L. 29
Gemma M. L. 35, 55, 64
Genna M. 25
Gennari L. 51
Genovese S. 31
Gentile L. 26
Gentile S. 16, 18, 41
Gentilella R. 56, 68
Gentili P. 61
Gesualdo L. 57
Ghiadoni L. 26, 45, 46, 53, 59
Ghidelli R. 36
Ghiggeri G. 27, 47
Ghio A. 60, 61
Ghirlanda G. 17, 18, 29, 35, 55, 58, 62, 63
Giaccari A. 24, 25, 35, 36
Giacco F. 23
Giacco R. 53
Giacomozzi C. 50
Giampietro O. 42, 58, 59
Giancaterini A. 54
Giandalia A. 48
Giannarelli R. 31
Giannini F. 55
Gicchino M. 66
Gilardini L. 43
Gillanti G. 59
Ginestra F. 29
Gioffrè G. 35
Giorda C. B. 18, 33, 46, 54

Giordani I. 37, 43
Giordani L. 55
Giordano C. 22, 24, 40, 44, 51
Giordano C. 44
Giordano M. 57
Giorgino F. 12, 17, 18, 22, 24, 28, 31, 45, 47, 49, 57
Giorgino R. 15, 18, 47, 57
Giorgio M. 50
Giorgio S. 50
Girelli A. 58
Giubilato S. 58
Giudicelli J. 49
Giudici G. 59
Giugliano D. 15, 19, 28, 30, 48, 66
Giuliano T. 28
Giurato L. 50, 55
Giustina A. 23, 64
Gnavi R. 30
Gnudi L. 46
Goretti C. 35, 50
Gough S. 67
Grancini V. 49
Grassi A. 60
Grassi G. 43
Grassi G. 33, 59
Gravina A. 66, 67
Graziano G. 48, 54
Greco A. 25
Greco C. 35, 63
Greco E. 62
Greco L. 52
Gregori G. 68
Grembiale A. 25, 53, 66
Gremigni V. 49
Grieco A. 44
Grieco F. A. 16, 24, 31, 49
Grieco G. 40
Grimaldi M. S. 66
Gruden G. 26, 37
gruppo EUGENE 2 -. 26
Gualdiero R. 48
Gualtierotti G. 24, 26, 60
Guarino D. 49
Guarino E. 61, 67
Guarneri G. 65
Guarnotta V. 40
Guazzi M. 61
Guerra S. 23
Guescini M. 51
Guglielmi C. 41
Guido S. 23
Gulino A. 16, 24, 49
Gullace F. 50
Gullo D. 30

H

Haddoub S. 45, 53
Han J. 56
Han J. 56
Hazbiu A. 50
Hribal M. L. 23, 25, 26, 45, 53

I

Iacobini C. 25, 36
Iacoviello L. 35
Iadanza M. 64
Iadicicco C. 25, 49
Iafusco D. 31
Iannello G. 48
Iannilli A. 31
Ilardi A. 35
Imbergamo M. P. 61
IMDIAB Group 42, 47
Improta M. R. 30
Incalza M. 45
Incani M. 42, 47
Ingannè D. 30, 68
Ingrilli S. C. 44
Insalaco F. 60, 61
Invernizzi D. 43
Invitti C. 43, 54
Iori E. 53, 65
Iorio F. 44, 66
Iorio M. C. 45, 53, 60
Iovine C. 51, 57
Iovino A. 50, 68
Iovino S. 44
Ippolito G. 66
Isaia G. 64
Isaia G. 64
Iughetti L. 31
Iuliano L. 63
Iuppa A. 65
Iurato M. P. 50, 64, 68

K

Kautzky-Willer A. 49, 60
Kestler H. 47
Khazrai Y. M. 59, 60
Kim T. 56, 68
Klein S. 22
Kleiner A. 55, 56
Knafitz M. 65
Konstantinos N. 46

L

La Pietra M. 58
Labarbuta R. 45
Laino I. 51
Lamacchia O. 31, 57
Lamanna C. 29, 66
Lancellotti S. 62
Laneri M. 31, 43
Lanza G. A. 63
Lanza M. 29, 44
Lapice E. 26, 45
Lapolla A. 28, 29, 33, 36, 41, 46, 55, 61, 62
Lassandro A. 24
Lastoria G. 66, 67
Latina A. 37
Latini S. 65
Lattuada G. 30, 35, 52
Laurenzi A. 36
Lauria Pantano A. 36, 49
Lauro D. 15, 17, 23, 25, 40, 45, 46, 49, 53
Lauro R. 15, 17, 23, 25, 40, 46, 49
Lausser L. 47
Laviola L. 15, 17, 24, 25, 31, 45, 47, 57
Le Moli R. 60, 68
Ledda A. 56
Lena A. 49
Lencioni C. 29, 60, 61
Lenzini L. 53, 65
Leocata V. 30, 68
Leonardi D. 43
Leonardini A. 17, 45, 57
Leoncavallo A. R. 56
Leoncino P. 30
Leone F. 52
Leonetti F. 24, 25, 43
Leotta S. 54, 61
Lepore G. 26, 40, 57
Leto G. 59
Leuratti L. 67
Licciardello C. 50, 64, 68
Liechti R. 24
Lisato G. 48, 54
Liuzzo G. 58
Locatelli M. 42, 58
Loche S. 24
Lodato G. 24
Lodato S. 48
Loddo L. 56
Logoluso F. 47
Lombardi A. 49
Lombardi G. 44
Lombardo F. 35
Lombardo M. F. 45, 49, 53

Longhitano S. 47
Longo M. 35
Lorini R. 27, 47, 58
Lorubbio A. 59
Lovagnini Scher A. 54
Luca G. 31
Lucantoni F. 31
Lucchesi D. 30, 45, 46, 53, 60
Lucci D. 46
Lucidi P. 29
Lucisano G. 36, 48, 55
Ludovico O. 26
Lugani F. 27, 47
Lugarà M. 45, 53, 66
Lunati M. E. 49
Lunghi C. 48
Lupi R. 24, 26, 60
Lupoli R. 29, 67
Luzi L. 30, 35, 44, 52, 66

M

Macerola B. 68
Madaschi S. 41
Maddaloni E. 49
Madec S. 30
Madeo B. 37
Madonia I. 41, 59
Madsbad S. 66, 67
Maffioli P. 66, 67
Maffioli S. 44
Maggi D. 42, 47
Maggi D. 44
Maggi S. 46
Maggini M. 35, 48
Maggio P. 37
Maggioni A. P. 34, 46
Magistro A. 50, 61, 68
Magistrone R. 57
Maglio C. 25, 43
Magne Tene C. 46
Magrin M. E. 58
Maio R. 53
Maiolo D. 43
Maiorana R. 50, 64, 68
Maiorino M. I. 30, 48, 66
Maiotti M. 53
Malandrucco I. 37, 43
Malchiodi-Albedi F. 37
Malerba G. 24, 26, 27
Mallozzi C. 37
Manca E. 24
Mancia G. 13, 43
Mancini L. 35, 63

- Mancone A.** 61
Mancuso F. 31
Mancuso M. 65, 67
Manfellotto D. 43
Manfrini S. 36, 59, 60
Mangiacotti D. 23, 27
Mangione A. 53
Manini R. 50, 58, 68
Maniscalchi E. T. 35, 49
Mannino S. 30
Mannucci E. 17, 21, 29, 65, 66
Mannucci P. M. 62
Mantero F. 21
Manto A. 58
Manunta R. 48, 54
Manzato E. 41, 46
Manzo A. 40, 44
Maran A. 36, 42
Maras P. 55
Marchese C. 50
Marchesini G. 41, 49, 54, 67
Marchesini Reggiani G. 22
Marchetti P. 15, 16, 23, 24, 26, 28, 29, 31, 49, 60
Marconi A. 61
Marcucci R. 66
Maresca P. 67
Marescotti M. C. 36, 42
Marfia G. A. 63
Margonato A. 35
Mari A. 49
Mariani G. 54, 58
Mariani P. 25
Marin R. 41, 46
Marina M. 45, 53
Marinaro A. 31
Marinaro M. 58
Marinelli Andreoli A. 29
Marini M. A. 40
Mariotti R. 31
Mariotti S. 47, 51
Maroder M. 24, 49
Marotta V. 26, 47, 56, 60
Marrino P. 63, 64
Marselli L. 23, 24, 29, 49
Martelli E. 46
Martina V. 64
Martinelli C. 30, 52, 66
Martini F. 55, 58, 63
Martino S. 53
Marucci A. 51
Marx N. 46
Marzano V. 25
Marzocchi R. 67
Marzotti S. 29
Mascali L. G. 35, 49
Masha A. 64
Masiello P. 29
Masin M. 61
Masini M. 29
Masoni M. C. 42, 58, 59
Masotti D. 31
Massaro E. 55
Massimino A. 55
Masson S. 46
Massucco P. 23
Mastino D. 24, 47
Mastinu M. 47, 51
Mastroianni A. 50
Mastroianni S. 25, 45, 53
Matta V. 24, 47, 63
Mattei L. 60
Matteucci A. 37
Matteucci E. 42, 58, 59
Mattiello L. 23, 36
Mattioli B. 55
Maule M. 31
Mauri C. 61
Maurizi A. 68
Maurizi A. R. 36
Mazzaferro D. 52
Mazziotti G. 64
Melchiorre M. 17, 45
Melchiorri L. 51
Melegari C. 45
Melina P. 48
Mello G. 29
Meloncelli I. 54
Meloni M. 55
Menegazzo L. 50
Meneghini E. 40
Menghini R. 17, 23
Menicatti L. 40
Menichetti F. 50
Menini S. 17, 25, 36
Menzaghi C. 27
Mercuri S. 63
Mereu R. 66, 67
Merlano F. 23, 64
Merletti F. 31
Merlo M. 55
Merlotti D. 51
Messa G. 46
Mesturino C. 62
Metere A. 44
Mezza T. 24
Mezzadra M. 57
Miccoli R. 30, 31, 45, 46, 48, 49, 53, 60
Miceli S. 53
Micheli A. 37, 56
Miele C. 35, 49
Miele E. 16
Miglietta S. 30
Milanese C. 29
Millioni R. 53, 65
Minuto N. 27
Mion E. 40
Miranda C. 50, 64, 67, 68
Mirra P. 23
Modde S. 40
Moggetti P. 29, 44
Moio N. 52
Molano D. 31
Molina J. 31
Mollo F. 48, 54
Monami M. 29, 66
Monasterolo F. 30, 42
Monello A. 35
Montalcini T. 23, 64
Montanaro M. 59
Montemari A. 37
Montemurro M. 46
Montesano A. 30, 52, 66
Montesi L. 54
Monti L. 46
Monticelli A. 26, 45
Morabito A. 25
Morandi A. 41
Morano S. 25, 52, 63
Morè M. 41
Moretti M. 24, 49
Morganti R. 35, 63
Mori M. 68
Morini E. 17, 57
Morini S. 30
Morreale D. 24
Morviducci L. 41
Mosca A. 33
Moscatelli B. 43
Moscuzza B. 56
Mosella F. 25
Moses A. 65
Mottini G. 41
Muggeo M. 19, 24, 26, 27, 35, 44, 55, 63, 64
Mulas M. F. 35
Murabito M. 50
Mureddu G. 46
Murgia C. 47
Musacchio N. 54
Musca D. 51
Muscelli E. 51
Muscia V. 37
Muscogiuri G. 24, 36
Musella T. 17, 35, 63

N

Naccarato P. 52
Nadalini L. 25
Nalon E. 41
Nannipieri M. 49
Nano R. 49
Napoli A. 28, 60
Napoli N. 41, 42
Nardone R. 41
Natali A. 19
Natalicchio A. 17, 24, 45, 57
Nauck M. 67
Negri C. 29, 44, 55, 63, 64
Negro A. 25, 36
Nicolucci A. 17, 18, 25, 29, 30, 31, 36, 46, 48, 54, 55, 61, 65
Nicotra R. 46, 61
Nigi L. 46
Nigro A. 17, 65
Nigro C. 35
Nigro P. 24
NIRAD Study Group .. 30, 42
Nizzoli M. 50, 58, 68
Nobile G. 54
Nobile L. 40
Nollino L. 46, 62
Nosari I. 26, 40, 57
Nosso G. 29, 67
Novelli G. 31
Nucci D. 54, 68
Nuccitelli C. 41
Nuti R. 51
Nuti S. 31

O

Occhipinti M. 31
Okerson T. 56
Olivieri A. 58
Ombres G. 60
Oriente F. 44
Orio F. 44
Orio M. 44
Orioli M. 25, 36
Orlacchio A. 53
Orlacchio A. 53
Orlando M. R. 17, 45
Orsetti R. 50
Orsi E. 25, 30, 31, 49, 54, 65
Ozanne S. E. 22

P

Pacilli A. 23, 57
Pacini G. 29, 49, 60
Paderi M. 24, 47
Paganelli M. 25
Paganin V. 59
Pagano G. 15, 26, 45
Paglaidini V. 65
Pagliarino A. 23
Pala L. 52, 66
Palazzesi M. 50
Paleari F. 43
Palena A. P. 26
Palermo A. 36, 49
Pallotta L. 31
Palmieri E. 49
Palumbo I. 66, 67
Panero F. 30, 42
Panetti D. 63
Pani G. 36
Panigoni G. 36
Panimolle F. 31
Paola N. 51
Paolisso G. 18, 22, 57
Papa G. 50, 64, 68
Papale M. 57
Pappalardo C. 41
Parisi G. 37
Parretti E. 29
Parrino C. 43, 49
Pasqualetti P. 43
Pasquali L. 27, 47
Pasqualinotto L. 43
Passalacqua M. 44
Passarelli F. 37
Passarello A. 61
Passaretti F. 23
Passaro A. 55
Passera P. 41, 59
Pastore D. 45
Pastore L. 35
Patinvoh L. 46
Patrizia M. 53
Patti L. 45
Pauselli F. 29, 61
Pavan M. 48
Pavan P. 42
Pavan V. 55, 56
Pazzano V. 58
Pedace E. 25, 44, 45, 53
Pedrinelli R. 30
Pellegrini E. 55
Pellegrini F. 17, 48, 54, 55

Pellegrino S. 67
Pellizzari P. 52, 67
Penno G. 25, 30, 31, 45, 46, 48, 53, 60
Peraldo C. 37
Perego L. 25
Peretti E. 36
Perfetti A. 35
Perkan A. 55
Perna L. 50, 64
Perotto M. 42
Perra L. 47
Perriello G. 19, 65
Perrini S. 17, 24, 45, 57
Perrone C. 50
Perrone F. 55, 64
Perruolo G. 44
Perseghin G. 16, 24, 30, 35, 52
Persichetti E. 65
Perticone F. 25, 44, 45, 51, 52, 53, 66
Perticone M. 51, 52, 53
Peschechera A. 24
Pessina L. 54
Petrelli A. 23
Petricca D. 46
Petrizzo M. 30
Petrone A. 42
Petrucci T. C. 37
Petrucco A. 24
Petruzzi P. 35
Pettinau M. 56
Peyvandi F. 62
Pezzino V. 44
Pezzola S. 29
Piaggese A. 31, 35, 50
Piana N. 41
Piani C. 41
Piarulli F. 41, 46, 55, 62
Piatti P. M. 46, 58
Picariello R. 30
Picconi F. 37
Pichiri I. 27, 31, 36, 46, 55, 63
Piemonti L. 15, 30, 52
Piffer S. 31
Pigliaru F. 51
Pignatelli S. 23
Pignatti P. F. 24, 26, 27
Pileggi A. 31
Pilia S. 24
Pilotti A. 57
Pinelli M. 26, 45
Pintaudi B. 28
Pippi R. 65
Piresi C. 50
Piro S. 23, 35, 49, 52
Pisanti P. 16

Piscopo G. 48
Pisu E. 45
Pitocco D. 17, 35, 42, 49, 55, 58, 62, 63
Pitrone M. 24
Pivonello R. 51
Pizzi C. 52, 67
Pizzi G. 40
Pizzolanti G. 24
Plebani M. 33, 36, 62
Plutzky J. 66
Po A. 16
Politi K. S. 43, 48, 60, 61
Pontiroli A. E. 25, 32, 43, 61
Pontremoli R. 13, 25
Porcellati F. 29
Porta M. 16, 37, 41, 59
Porter L. 56, 68
Portuesi R. 47
Porzio O. 23, 46
Powers C. 23
Poy P. 23
Pozza G. 22, 54
Pozzilli P. 30, 31, 34, 36, 41, 42, 47, 49, 59, 60
Pozzoli G. 35
Prampolini G. 45, 53
Pratley R. 67
Presta I. 26, 51
Pricci F. 37, 48, 56
Prinzis A. 42, 47
Prioletta A. 24
Procopio T. 26
Prosperini A. 68
Proto V. 26
Provenzano V. 40, 41, 50, 59, 64
Prudente S. 17, 23, 26, 57
Puccetti P. 31
Pucci A. 43
Pucci L. 30, 45, 46, 48, 53, 60
Pugliese A. 31
Pugliese F. 25, 36
Pugliese G. 13, 17, 19, 25, 31, 36
Pugnani E. 56
Pujia A. 23, 64
Pulizzi N. 43
Puricelli L. 53, 65
Purrello F. 18, 19, 35, 49, 52

Q

Quaranta M. G. 55
Quarti Trevano F. 43
Quero M. 52, 53

R

R. Study Group 31
Raballo M. 59
Rabbione M. M. 56
Rabuazzo A. M. 35, 52
Raciti G. A. 35
Radoja R. 46
Ragazzi E. 29, 41, 46, 55, 62
Ragazzini C. 50, 58, 68
Ragogna F. 35
Ragone A. 41
Raimondo G. 48
Rakar S. 55
Ralli C. 46
Randazzo S. 66, 67
Rapezzi C. 16
Rapisarda V. 41
Realdi G. 52
Reale R. 41
Redaelli G. 43
Relucenti M. 36
Resi V. 60, 61
Resta M. 52
Riccardi G. 26, 29, 34, 37, 45, 51, 53, 65, 67
Riccardi P. 31
Ricci C. 25, 36
Ricciardi L. M. 54
Riccieri V. 51
Ricercatori GENFIEV p. 49
Richiusa P. 24
Rigatelli G. 48
Ripoli C. 42
Rispoli M. 66
Rivellese A. A. 16, 17, 26, 31, 45, 51, 53, 67
Rizza S. 65
Rizza S. 23, 46, 53
Rizzello M. 43
Rizzo D. 50
Rizzo L. 35, 50
Rizzo P. 17
Rizzo R. 51
Rocchini P. 48, 54
Rochira V. 37
Romanato G. 46
Romanelli M. 29, 61
Romani G. 41
Romano G. 26, 51
Romano S. 37
Romeo E. L. 48
Romeo F. 46
Romeo S. 24
Romero F. 60

Roncarolo F. 31
Rondinelli M. 43
Rondinini L. 31
Rossetti P. 43
Rossetti P. 29
Rossi C. 26, 30, 51
Rossi E. 23
Rossi E. 65
Rossi G. P. 53, 65
Rossi L. 59
Rossi M. C. 54, 55
Rotella C. M. 18, 33, 52, 66
Rotella S. 35, 63
Rotelli E. 46
Rotunno S. 40
Rudi S. 44, 53
Ruffo M. 25, 44, 45, 53
Ruggeri P. 54
Ruggeri R. 59
Ruotolo G. 30, 52
Ruotolo V. 50, 55
Russello M. 43
Russo A. 58
Russo E. 30, 45, 46, 48, 53
Russo G. T. 48
Russo I. 23, 36
Russo Y. 50

S

Sacco A. 48
Saccomanno F. 30
Sacerdoti D. 52, 67
Saddi D. 63
Saibene A. 36
Saitta F. 52
Salani B. 44
Saldalamacchia G. 29, 67
Salerno A. 35
Salina A. 27, 47
Salis G. 54
Saller A. 55
Salomone E. 24, 25, 36
Salvadeo S. 66, 67
Salvati A. 30
Salvemini L. 27
Salvi A. 55
Salvotelli L. 63, 64
Sangiorgio L. 37, 52, 55, 68
Sanguigno E. 52
Sanna A. 41
Santacroce C. 61
Santangelo S. 55
Santarelli P. 68

Santeusano F. 19, 53
Santini E. 30, 51
Santini F. 43
Sarais C. 55
Sarti M. 64
Sartini M. 31
Sartore G. 29, 36, 41, 46, 55, 63
Saura G. 40, 64
Sawacha Z. 65
Sbraccia P. 16, 20, 23, 33, 34, 45, 46, 49, 53, 65
Sbrignadello S. 49, 53
Scaldaferri E. 58
Scaldaferri L. 58
Scalese M. 29
Scalone G. 63
Scaltriti S. 37
Scano F. 42, 47
Scarpa F. 41
Scarpellini C. 59
Scatena A. 35, 50
Scatola P. 29
Scavini M. 36, 41
Scavone G. 35, 63
Schena F. 29
Schirru C. 58
Schivalocchi F. 54
Schmidt W. 67
Sciacca L. 21, 56, 60, 61
Sciacca M. 59
Sciacqua A. 44, 51, 52, 53
Sciangula L. 36
Scilla C. 52
Scionti L. 35
Scipioni A. 25, 36
Scoccianti L. 59
Scognamiglio P. 48
Scorsona A. 40, 50, 64
Scrignano M. 58
Sebastiani G. 16, 24, 49
Secchi A. 19
Secchi M. 23
Secchiero P. 24
Sechi A. 46, 55, 62
Sechi L. A. 55, 56
Secolo M. 50
Sega R. 43
Seghieri C. 31
Seghieri G. 31, 54
Seguro R. 50
Sellacci T. 60
Senatore C. 37
Senesi P. 30, 52, 66
Sentinelli F. 24, 47
Sesti G. 12, 15, 17, 24, 25, 26, 32, 40, 44, 45,

51, 52, 53, 66, 67
Sgroi D. 23
Sharma A. 23
Shashaj B. 31
Shen L. 56
Sibilio G. 52
Sicuro J. 59
Sidoti A. M. 43
Silvani G. 50, 58, 68
Simoncini M. 62
Simonelli P. 25, 36
Sinagra D. 50, 67, 68
Sinagra G. 55
Sipione C. 44
Soattin M. 52
Solerte S. B. 23, 64
Solini A. 19, 25, 26, 30, 31, 51
Songini M. 31, 56, 58
Sorgato C. 31, 46
Sorice G. P. 24, 36
Soricelli E. 25
Soro M. 42
Soverini V. 67
Spadaro L. 52
Spagnuolo I. 16, 24, 31, 49
Spallone V. 35, 63
Spano L. 59
Sparacino G. 23
Spasaro F. 55
Spigoni V. 46
Spinosa T. 48
Splendolini C. 50
Spoladore R. 35
Spolaor F. 65
Spoletini M. 42, 47
Squatrito S. 30, 37, 47, 52, 53, 55, 56, 60, 61, 68
Stazi M. A. 58
Statzu S. 50
Stea F. 26
Stefanelli G. 47, 57
Stellino F. 67
Stignani M. 51
Stocchi V. 51
Stoico V. 55, 63, 64
Storti E. 30, 45, 46, 53, 60
Straface G. 17, 63
Strazzabosco M. 62
Strazzera A. 42
Strazzera L. 40, 41, 59
Strazzullo A. 45
Strollo F. 41
Strollo R. 41
Stuhlinger M. 45
Succurro E. 17, 25, 44, 45, 53, 66

Sulli N. 31
Sulpizi T. 59
Suraci C. 42, 49, 54, 61
Susana A. 62
Svegliati Baroni G. 33

T

Taddei S. 45, 46
Taddeo A. 24
Tambelli R. 61
Tancredi M. 24, 29, 49
Tanganelli I. 46
Taraborrelli M. 17
Tarallo S. 37
Tarantini L. 46
Targher G. 31, 36, 46, 48, 63, 64
Taroni S. 50, 58, 68
Tarperi C. 29
Tarquini G. 63
Tartaglia A. 50, 58, 68
Tartaro A. 17
Tascini C. 50
Tassone E. J. 51, 53
Tata F. 61
Taurino M. 36
Taverniti L. 51
Taylor K. 68
Tedeschi A. 31, 35
Tedesco S. 59
Tego A. 63
Terruzzi I. 30, 52, 66
Tesaro M. 53
Tessari P. 36, 52, 53, 57, 65, 67
Testori G. 54
Thiene G. 13
Thorne J. 23
Tiberti C. 25, 31, 42, 43
Tiengo A. 13, 15, 18, 23, 26, 27, 29, 36
Tiribuzi R. 53
Tita P. 44
Toffoli B. 24
Toft A. 67
Tomaselli L. 41, 56
Tomaselli T. 52
Tomasi C. 36
Tommasi C. 26, 55
Toni S. 31, 47
Toniato R. 41
Tonizzo M. 56
Tonutti L. 61
Torlone E. 29, 59, 61
Torriani C. 35
Torricelli V. 40, 46, 61, 67

Tortosa F. 45
Toscano C. 37, 55
Tosi D. 41
Tosi F. 29
Toso E. 43
Trabetti E. 24, 26, 27
Tramontana P. 52
Trappolini M. 60
Trautmann M. 68
Trento M. 41, 42, 59
Trevisan M. 59
Trevisan R. 19, 25, 26, 31, 40, 57
Tridico C. 54
Trinetta A. 59
Tringali G. 35
Tripodi P. F. 48
Trischitta V. 17, 23, 26, 27, 51, 57
Troia D. 50, 64
Troiani S. 61
Trombetta M. 24, 26, 27, 29, 44, 55
Trovati M. 23, 25, 31, 33, 36, 47
Tubili C. 41
Tuccinardi D. 36
Tumminia A. 60, 61
Tura A. 49, 60
Turco A. A. 51, 57, 68
Turco S. 51, 57, 68
Turinese I. 63
Turrini F. 24, 26, 27

U

Ucellatore A. 36
Uccioli L. 50, 55
Ugolotti D. 56
Ulianich L. 23
Ungaro P. 35
Urbani A. 25
Urbano F. 35, 52

V

Vaccaro O. 23, 26, 31, 45
Vagnini C. 59
Vainieri E. 55
Valenti R. 51
Valentini R. 41
Valentini U. 18
Valentino R. 44
Valentino S. 54
Valiante S. 56
Vallefuoco P. 51
Vallone L. 43

Valtucci V. 51
Van Obberghen E. 49
Vanacore R. 45, 53, 60
Varano M. 37
Vasaturo A. 23
Vasile M. 51
Vasta Tramontana P. 37, 55, 56
Vedovato M. 26, 31, 36, 57
Velluzzi F. 58
Velussi M. 46
Vendrame F. 31
Veneziano R. 61
Verlato G. 48
Vermigli C. 35, 50
Veronelli A. 43
Vespasiani G. 54, 55
Vettor R. 22, 27, 32
Vettore M. 36, 57
Vezzani G. 64
Vianello D. 52
Vicini M. 68
Vicini S. 41
Vigili de Kreutzenberg S. 22, 23, 29, 52, 65
Vigneri R. 21, 30, 37, 43, 47, 48, 49, 55, 65
Villa M. 37, 56
Villa M. 30, 52
Villa P. 44
Villanova N. 67
Villari P. 28
Vinci V. 49
Vinciguerra F. 48
Viora M. 55
Viretto M. 23, 36
Visalli N. 27, 40, 54, 60, 61
Viscovo D. 53
Vistoli F. 24, 26, 31
Vita G. 47
Vitacolonna E. 61
Vitrella G. 55
Vittoria A. 46
Vitturi N. 52
Volpe L. 29, 60, 61
Volpe M. 13

W

Walsh B. 56
Weir G. 23
Wilhelm K. 68
Winhofer Y. 49

X

Xenarios I. 24
Xu R. 23

Y

Yan P. 56
Yasin B. 67
Yushmonova I. 56

Z

Zaccardi F. 17, 35, 55, 58, 62, 63
Zaccaria M. 42
Zagami R. M. 52
Zambetti M. 41
Zambon A. 14, 20, 36, 52
Zambon S. 41, 45, 46, 52
Zambotti F. 29
Zampetti S. 47
Zampolini M. 53
Zancanaro C. 29
Zanda F. 24, 42
Zanette G. 50, 64, 68
Zanoni S. 46
Zardi E. 41
Zardi F. 25
Zauli G. 24
Zavaroni D. 29, 31, 55, 64
Zavaroni I. 30, 31, 45, 46, 53, 55
Zecchini B. 61
Zedda M. A. 42
Zedde A. 63
Zenari L. 31, 46
Zenere M. 63, 64
Zenti M. G. 25, 44
Zerbini G. 25, 31
Zhang Y. 23
Zhuang D. 68
Zinman B. 65, 67
Zito G. 24
Zoppini G. 29, 31, 35, 36, 46, 48
Zucco C. 42
Zuin M. 43
Zychma M. 66

BICICLETTATA

PARTENZA DA PADOVA FIERE ALLE ORE 19.30



IN BICICLETTA PER STARE BENE: ANCHE A PADOVA IL DIABETE PEDALA

L'attività fisica e lo stile di vita in generale rappresentano uno strumento indispensabile per prevenire e curare il diabete, e per favorire la normalizzazione della glicemia.

A Padova, patria delle migliori tradizioni ciclistiche, dell'abitudine ad usare la bicicletta nella vita di tutti i giorni e della più estesa rete nazionale di piste ciclabili, la Società Italiana di Diabetologia vuole ribadire e dimostrare i vantaggi dell'attività fisica svolta anche mediante l'uso giornaliero della bicicletta.

A tale scopo sarà organizzata una "bicicletтата" non competitiva della durata di un'ora, aperta ai congressisti e alla cittadinanza, per contribuire alla diffusione della conoscenza dei benefici prodotti dall'esercizio fisico nei pazienti affetti da diabete e incoraggiare l'attività sportiva, ripercorrendo le mura medioevali della città con biciclette personali o con quelle messe a disposizione dal Comune di Padova.

FERRANIMA

MOSTRA DI ROBERTO SPADONI

PAD. 5 – PADOVAFIERE
9-12 GIUGNO 2010

Roberto Spadoni, nato a Ravenna nel 1957, dopo aver terminato a Bologna gli studi di Cardiologia, nel 1988 si è trasferito ad Amburgo dove si occupa esclusivamente della sua attività artistica.

Ha partecipato a varie mostre personali e di gruppo in molte città, fra cui Amburgo, Berlino, Bonn, Amsterdam, Copenhagen, Parigi, Ravenna, Città del Messico, Chicago, Sidney, Tokyo.

Roberto Spadoni lavora nella tradizione dell'Objet trouvé; divide con artisti come Picasso, Caro o Tinguely il desiderio di dare nuova vita alla materia in un atto di giocosa creazione.

Compone materiali diversi che trova come rifiuti; materiali che l'uso e il tempo hanno privato della loro funzionalità primaria, della loro dignità e valore, ma una volta inseriti nel progetto creativo, subiscono una metamorfosi che li fa sembrare nati per il nuovo uso, trasformati e funzionali ai significati che la composizione richiede.

A far nascere la bellezza in questi oggetti sono l'intervento costruttivo, l'evidente ricerca della semplicità espressiva e il ricorso all'economia dei mezzi significanti per raggiungere con leggerezza il rimando analogico alla realtà.

Il percorso artistico di Roberto Spadoni rivela la ricchezza delle problematiche con cui si è confrontato e si può articolare in tre periodi.

Il primo si potrebbe chiamare dell'illuminazione animistica, in cui la struttura degli oggetti, nella sua essenzialità, è quasi tracciata per linee, più che per superfici.

Il tema dominante è la poetica animazione delle cose tramite l'uso della luce e delle ombre.

È il periodo dei draghi e degli uccelli, dei granchi e dei gufi, che il più delle volte si illuminano e rivelano una toccante amabilità.

Il secondo periodo è una fase sperimentale in cui si intravede la ricerca della tridimensionalità costruita per superfici. Superfici create per assemblaggio di elementi che nell'insieme danno forma e volume a oggetti spesso naturalistici ma talvolta anche astratti e cifrati.

È il periodo della serie dei cavalli e dei torsi.

L'ultimo periodo, infine, è una coerente conseguenza dei primi due. Dal primo deriva la poetica animazione della materia dura, il ferro, dal secondo il piacere della tridimensionalità.

Affronta ora il problema della possibilità di animare la materia sino ad esprimere lo spazio con superfici fluenti, morbide come tessuti. Nascono così, dalla materia immobile, rigida, che l'artista assembla, figure che sembrano avvolte in drappaggi, in mantelli. Si tratta della coesistenza del duro e del morbido, dell'immobile e del fluente, della riconciliazione dell'eterna opposizione fra materiale e spirituale.

Differenti possono essere i singoli periodi dell'attività artistica di Roberto Spadoni, ma le forme poetiche, ricche di vita interiore, si distendono come una traccia continua attraverso tutti i periodi.



Dedicati al Diabete



Merck Sharp & Dohme (Italia) S.p.A.
Via G. Fabbroni, 6 - 00191 Roma
www.msd-italia.it www.univadis.it info@univadis.it

02-11-JAN-2008-IT-1843-J Dep. AIFA 20/03/2008

23°

CONGRESSO
NAZIONALE



SOCIETÀ ITALIANA
DI DIABETOLOGIA

SEGRETERIA ORGANIZZATIVA



I&C srl
Via Andrea Costa 202/6 - 40134 Bologna
Tel. 051 6144004 - Fax 051 6142772
www.iec-srl.it info-sid2010@iec-srl.it